

ブラックロック・グローバル・バランス・ファンド

追加型投信／内外／資産複合

投資信託説明書(交付目論見書) 2022年3月12日

※本書は、金融商品取引法第13条の規定に基づく目論見書です。

- ブラックロック・グローバル・バランス・ファンド(以下「当ファンド」または「ファンド」といいます。)の募集については、委託会社は、金融商品取引法(昭和23年法律第25号)第5条の規定により有価証券届出書を2022年3月11日に関東財務局長に提出しており、2022年3月12日にその届出の効力が生じております。
- 当ファンドに関する投資信託説明書(請求目論見書)については、委託会社のホームページにて閲覧いただけます。また、投資信託説明書(請求目論見書)は、ご請求に応じて販売会社を通じて交付いたします。なお、ご請求いただいた場合には、その旨をご自身で記録をしておいてください。
- 当ファンドの投資信託約款の全文は投資信託説明書(請求目論見書)に添付されております。
- 商品内容に関して重大な変更を行う場合には、投資信託及び投資法人に関する法律(昭和26年法律第198号)に基づき事前に受益者の意向を確認いたします。
- 投資信託の財産は受託会社において信託法に基づき分別管理されております。

商品分類			属性区分				
単位型・追加型	投資対象地域	投資対象資産(収益の源泉)	投資対象資産	決算頻度	投資対象地域	投資形態	為替ヘッジ
追加型投信	内外	資産複合	その他資産(投資信託証券(資産複合(債券・株式/資産配分変更型)))	年2回	グローバル(日本を含む)	ファンド・オブ・ファンズ	あり(部分ヘッジ)

※属性区分に記載している「為替ヘッジ」は、対円での為替リスクに対するヘッジの有無を記載しております。

※商品分類および属性区分の定義については、一般社団法人投資信託協会のホームページ(<http://www.toushin.or.jp/>)にてご覧いただけます。

委託会社(ファンドの運用の指図を行う者)

ブラックロック・ジャパン株式会社

金融商品取引業者 関東財務局長(金商)第375号

設立年月日:1988年3月11日 資本金:31億2,000万円 運用する投資信託財産の合計純資産総額:10兆9,572億円(2021年12月末現在)

<当ファンドの詳細情報の照会先>

当ファンドの詳細情報については、以下にお問い合わせください。

電話番号:03-6703-4300(受付時間 営業日の9:00~17:00)

ホームページアドレス:www.blackrock.com/jp/

受託会社(ファンドの財産の保管および管理を行う者)

三菱UFJ信託銀行株式会社

ご購入に際しては、本書の内容を十分にお読みください。

ファンドの目的・特色

ファンドの目的

この投資信託は、長期的に円ベースでの信託財産の安定した成長を目標として運用を行います。

ファンドの特色

1

親投資信託を含む投資信託証券(以下、「投資対象ファンド」といいます。)への投資を通じて、内外の公社債を中心に株式にも分散投資するバランス運用により、リスクを低減しながら、円ベースでの信託財産の安定した成長を目指します。資産配分については、定期的に見直しを行います。

2

ファンド・オブ・ファンズ形式による運用を行います。投資対象ファンドは、別に定めるブラックロック・グループの運用会社が運用する投資信託証券で、原則としてアクティブ運用により付加価値を追求する投資信託証券から選定します。

<投資対象ファンドの概要>

ファンド名	主な投資対象
日本債券マザーファンド	日本の公社債
ワールド・ボンド・マザーファンド(為替ヘッジあり)	日本を含む世界主要国の公社債。外貨建資産については為替ヘッジを行いますが、一部機動的な運用を行う場合があります。
ワールド・ボンド・マザーファンド(為替ヘッジなし)	日本を含む世界主要国の公社債。外貨建資産については為替ヘッジを行いませんが、一部機動的な運用を行う場合があります。
日本株式マザーファンド ブラックロック・グローバル・ファンズ ジャパン・フレキシブル・エクイティ・ファンド(外国籍投資証券) ブラックロック・グローバル・ファンズ ジャパン・スモール・アンド・ミッド・キャップ・オポチュニティズ・ファンド(外国籍投資証券)	日本の株式
ブラックロック・グローバル・ファンズ グローバル・ロングホライズン・エクイティ・ファンド(外国籍投資証券)	日本を含む世界各国の株式

※上記の投資対象ファンドは、この投資信託の運用の長期的な安定性等の観点から変更することがあります。必ずしも全ての投資対象ファンドに投資するとは限りません。

3

ベンチマークは以下の指標をそれぞれの割合で合成した指数(複合インデックス)とします。

	比率
NOMURA-BPI*1	50%
FTSE世界国債インデックス*2(除く日本、円ベース)	10%
FTSE世界国債インデックス(除く日本、円ヘッジ円ベース)	10%
TOPIX(東証株価指数)*3	10%
MSCIコクサイ指数(円換算ベース)*4	10%
無担保コール翌日物	10%

*1 NOMURA-BPIは、野村證券株式会社が公表する、日本の公募債券流通市場全体の動向を的確に表すために開発された投資収益指数です。同指数に関する著作権、商標権、知的財産権その他一切の権利は、野村證券株式会社に帰属します。

*2 FTSE世界国債インデックス(除く日本)は、FTSE Fixed Income LLCにより運営され、日本を除く世界主要国の国債の総合収益率を各市場の時価総額で加重平均した債券インデックスです。同指数はFTSE Fixed Income LLCの知的財産であり、指数に関するすべての権利はFTSE Fixed Income LLCが有しています。

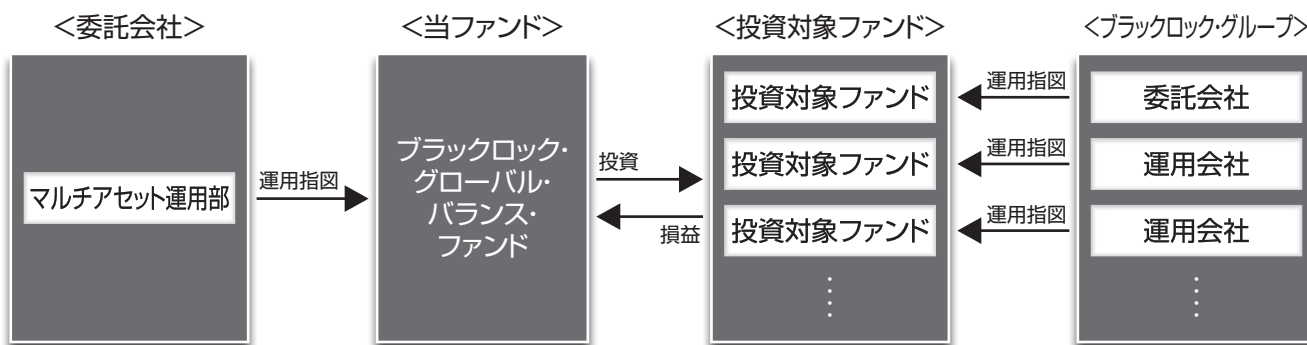
*3 TOPIX(東証株価指数)は、東京証券取引所第一部に上場されている全銘柄を対象に時価総額を指数として算出したものです。同指数は、株式会社東京証券取引所((株)東京証券取引所)の知的財産であり、この指数の算出、数値の公表、利用など株価指数に関するすべての権利は、(株)東京証券取引所が有しています。(株)東京証券取引所は、同指数の算出もしくは公表の方法の変更、同指数の算出もしくは公表の停止または同指数の商標の変更もしくは使用の停止を行う権利を有しています。

*4 MSCIコクサイ指数は、日本を除く世界の主要先進国の株式を対象とする株価指数であり、MSCI Inc.が開発、計算した株価指数です。同指数に関する著作権、知的財産その他一切の権利は、MSCI Inc.に帰属します。また、MSCI Inc.は同指数の内容を変更する権利および公表を停止する権利を有しています。なお、円換算ベースとは、当該インデックスを、委託会社において円に換算したものです。

外貨建資産については、為替ヘッジによるリスクの低減を図ります。為替ヘッジ（親投資信託における為替ヘッジならびに投資対象ファンドにおいて円に対する為替ヘッジが行われている場合はこれを含みます）を行わない部分を信託財産の純資産総額の原則として30%程度までとします。

運用体制

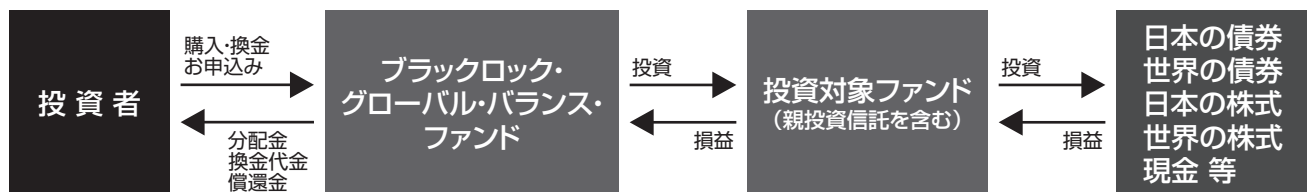
当ファンドはマルチアセット戦略部と協働してマルチアセット運用部が運用を行います。投資対象ファンドの選定に当たっては、ベンチマークの構成指数に対応する資産を投資対象とする投資信託証券の中から、定性評価と定量評価の両面から検討のうえ決定します。



※運用体制は、変更となる場合があります。

ファンドの仕組み

当ファンドは、ファンド・オブ・ファンズ形式で運用します。



主な投資制限

- 投資信託証券および短期金融商品（短期運用の有価証券を含みます。）以外への直接投資は行いません。
- 投資信託証券への投資割合には制限を設けません。
- 外貨建資産への投資割合には制限を設けません。

分配方針

年2回の毎決算時（6月16日、12月16日。休業日の場合は翌営業日）に、原則として以下の方針に基づき、分配を行います。

- 分配対象額の範囲は、繰越分を含めた利子・配当収入と売買損益（評価損益も含みます。）等の全額とすることができます。
- 分配金額は、委託会社が基準価額水準、市況動向等を勘案して決定します。基準価額水準、市況動向等によっては分配を行わないことがあります。将来の分配金の支払いおよびその金額について保証するものではありません。
- 留保益の運用については特に制限を設けず、委託会社の判断に基づき、元本部分と同一の運用を行います。

投資リスク

基準価額の変動要因

ファンドの基準価額は、組入れられている有価証券の値動きの他、為替変動による影響を受けます。これらの信託財産の運用により生じた損益はすべて投資者の皆様へ帰属します。したがって、当ファンドは元金および元金からの収益の確保が保証されているものではなく、基準価額の下落により投資者は損失を被り、元金を割り込むことがあります。また、投資信託は預貯金と異なります。当ファンドにかかる主なリスクは以下の通りです。

■ 株価変動リスク

当ファンドの投資対象ファンドは、世界の株式に投資します。したがって、世界の経済および市場動向または株式の発行会社の経営・財務状況等に応じて組入株式の株価および配当金が増減し、当ファンドの運用成果に影響を与えます。

■ 金利変動リスク

当ファンドの投資対象ファンドは、世界の債券に投資します。債券の価格は、政治、経済、社会情勢等の影響により金利が上昇すれば下落し、金利が低下すれば上昇します。したがって、金利の変動が当ファンドの運用成果に影響を与えます。

■ 信用リスク

当ファンドの投資対象ファンドは、世界の債券に投資します。投資した債券の発行体の財務状況により、債務不履行が生じることがあります。債務不履行が生じた場合には、債券価格が下落する等、当ファンドの運用成果に影響を与えます。また、債券の格付の変更により債券の価格が増減することがあり、当ファンドの運用成果に影響を与えます。

■ 為替変動リスク

当ファンドおよび当ファンドの投資対象ファンドは、円以外のさまざまな外貨建有価証券等に投資することができます。原則として、為替ヘッジ(投資対象ファンドにおいて円に対する為替ヘッジが行われている場合はこれを含みます。)を行わない部分をファンドの純資産総額の30%程度までとして、為替変動によるリスクの低減を図りますが、為替ヘッジを行わない部分について為替差損が生じることがあります。したがって、為替レートの変動が当ファンドの運用成果に影響を与えます。

■ デリバティブ取引のリスク

当ファンドの投資対象ファンドは、先物・オプション取引などのデリバティブ取引を用いることができます。このような投資手法は現物資産への投資に代わって運用の効率を高めるため、または証券価格、市場金利、為替等の変動による影響から当ファンドの投資対象ファンドを守るために用いられます。デリバティブ取引を用いた結果、コストとリスクが伴い、当ファンドの運用成果に影響を与えます。また、デリバティブ取引は必ず用いられるわけではなく、用いられたとしても本来の目的を達成できる保証はありません。

その他の留意点

◆当ファンドのお取引に関しては、金融商品取引法第37条の6の規定(いわゆるクーリングオフ)の適用はありません。

◆流動性リスクに関する事項

当ファンドが保有する資産の市場環境等の状況により、保有有価証券の流動性が低下し、投資者からの換金請求に制約がかかる等のリスク(流動性リスク)があります。当ファンドにおいて流動性リスクが顕在化すると考えられる状況は以下の通りです。

- ・金利の急激な変動または信用リスク不安が高まる等の影響により、債券価格の変動が大きくなるまたは取引量が著しく少なくなる等、債券市場動向が不安定になった場合
- ・経済全体または個別企業の業績の影響により、株価変動が大きくなるまたは取引量が著しく少なくなる等、株式市場動向が不安定になった場合
- ・主要投資対象とするファンドの購入・換金に制限がかかった場合

※金融商品取引所等における取引の停止時、決済機能の停止時または大口の換金請求については、換金請求に制限がかかる場合があります。

◆収益分配金に関する留意点

- ・分配金は、預貯金の利息とは異なりファンドの純資産から支払われますので、分配金が支払われると、その金額相当分、基準価額は下がります。
- ・分配金は、計算期間中に発生した運用収益(経費控除後の配当等収益および評価益を含む売買益)を超えて支払われる場合があります。計算期間中に運用収益があった場合においても、当該運用収益を超えて分配を行った場合、当期決算日の基準価額は前期決算日の基準価額と比べて下落することになります。したがって、分配金の水準は必ずしも計算期間におけるファンドの収益率を示すものではありません。
- ・投資者の個別元本の状況によっては、分配金の一部または全部が、実質的に元本の一部払戻しに相当する場合があります。個別元本とは、追加型投資信託を保有する投資者毎の取得元本のことで、投資者毎に異なります。

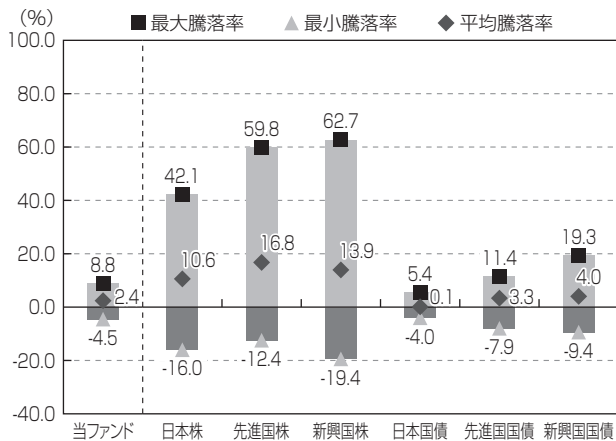
リスクの管理体制

委託会社ではリスク管理を重視しており、独自開発のシステムを用いてリスク管理を行っております。具体的には、運用担当部門から独立したリスク管理担当部門においてファンドの投資リスクおよび流動性リスクの計測・分析、投資・流動性制限のモニタリングなどを行うことにより、ファンドの投資リスク(流動性リスクを含む)が運用方針に合致していることを確認し、その結果を運用担当部門にフィードバックするほか、社内の関係者で共有しております。また、委託会社の業務に関するリスクについて社内規程を定めて管理を行っております。

(参考情報)

当ファンドと他の代表的な資産クラスとの騰落率の比較

(2017年1月～2021年12月)



※上記グラフは、過去5年間の各月末における1年間の騰落率の平均・最大・最小を、当ファンドおよび他の代表的な資産クラスについて表示したものです。当ファンドについては、税引前の分配金を再投資したものとみなして計算しており、実際の基準価額に基づいて計算した年間騰落率とは異なる場合があります。

※全ての資産クラスが当ファンドの投資対象とは限りません。

※ファンドの年間騰落率において、過去5年間分のデータが算出できない場合は以下のルールで表示しています。

①年間騰落率に該当するデータがない場合には表示されません。

②年間騰落率が算出できない期間がある場合には、算出可能な期間についてのみ表示しています。

※各資産クラスの指数

日本株…………… 東証株価指数(配当込み)

先進国株………… MSCIコクサイ指数(配当込み、円ベース)

新興国株………… MSCIエマージング・マーケット・インデックス(配当込み、円ベース)

日本国債………… NOMURA-BPI国債

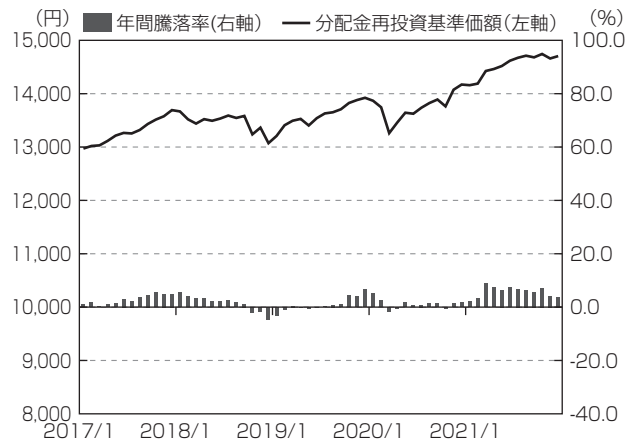
先進国国債………… FTSE世界国債インデックス(除く日本、円ベース)

新興国国債………… J.P.モルガン・ガバメント・ボンド・インデックス・エマージング・マーケット・グローバル・ディバーシファイド(円ベース)

(注) 海外の指数は、為替ヘッジなしによる投資を想定して、円ベースとしております。

当ファンドの年間騰落率および分配金再投資基準価額の推移

(2017年1月～2021年12月)



※上記グラフは、過去5年間の各月末における分配金再投資基準価額の1年間の騰落率および分配金再投資基準価額の推移を表示したものです。

※分配金再投資基準価額は、税引前の分配金を再投資したものとみなして計算しており、実際の基準価額と異なる場合があります。

<各指数について>

東証株価指数(配当込み)は、東京証券取引所第一部に上場されている全銘柄を対象に時価総額を指数として算出したものです。東証株価指数(配当込み)は、株式会社東京証券取引所((株)東京証券取引所)の知的財産であり、この指数の算出、数値の公表、利用など株価指数に関するすべての権利は、(株)東京証券取引所が有しています。(株)東京証券取引所は、東証株価指数(配当込み)の算出もしくは公表の方法の変更、東証株価指数(配当込み)の算出もしくは公表の停止または東証株価指数(配当込み)の商標の変更もしくは使用の停止を行う権利を有しています。

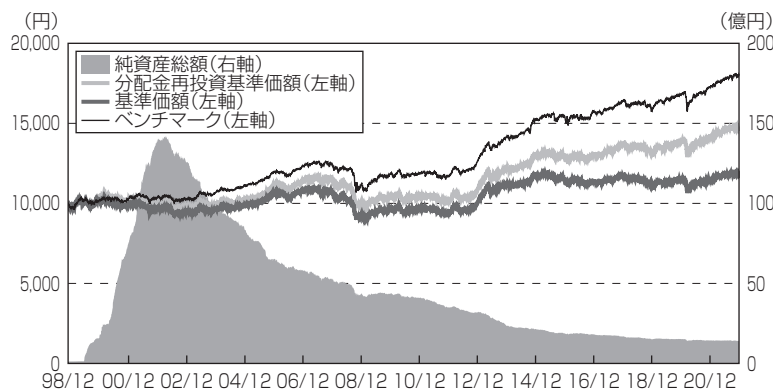
MSCIコクサイ指数(配当込み、円ベース)およびMSCIエマージング・マーケット・インデックス(配当込み、円ベース)は、MSCI Inc.が開発、計算した株価指数です。MSCIコクサイ指数(配当込み、円ベース)は日本を除く世界の主要先進国の株式を、また、MSCIエマージング・マーケット・インデックス(配当込み、円ベース)は新興国の株式を対象として算出した指数です。同指数に関する著作権、知的財産その他の一切の権利は、MSCI Inc.に帰属します。また、MSCI Inc.は同指数の内容を変更する権利及び公表を停止する権利を有しています。

NOMURA-BPI国債は、野村證券株式会社が公表している指数で、日本国債の市場全体の動向を表す投資収益指数です。同指数に関する知的財産は野村證券株式会社に帰属します。なお、野村證券株式会社は、NOMURA-BPI国債の正確性、完全性、信頼性、有用性を保証するものではなく、NOMURA-BPI国債を用いて行われるブラックロック・ジャパン株式会社の事業活動・サービスに関し一切責任を負いません。

FTSE世界国債インデックス(除く日本、円ベース)は、FTSE Fixed Income LLCにより運営され、日本を除く世界主要国の国債の総合収益率を各市場の時価総額で加重平均した債券インデックスです。同指数はFTSE Fixed Income LLCの知的財産であり、指数に関するすべての権利はFTSE Fixed Income LLCが有しています。

J.P.モルガン・ガバメント・ボンド・インデックス・エマージング・マーケット・グローバル・ディバーシファイド(円ベース)は、J.P.モルガン・セキュリティーズ・エルエルシーが発表しており、新興国の現地通貨建ての国債を対象として算出した指数です。同指数に関する著作権はJ.P.モルガン・セキュリティーズ・エルエルシーに帰属しています。

基準価額・純資産の推移



※ 基準価額および分配金再投資基準価額は信託報酬控除後の値です。信託報酬等については、後述の「ファンドの費用」をご覧ください。
 ※ 分配金再投資基準価額は、税引前分配金を再投資したものととして算出しています。
 ※ ベンチマークは設定時を10,000として指数化しています。

分配の推移

設定来累計		2,510円
第42期	2019年12月	100円
第43期	2020年6月	100円
第44期	2020年12月	100円
第45期	2021年6月	100円
第46期	2021年12月	100円

※ 分配金は税引前、1万口当たり

主要な資産の状況

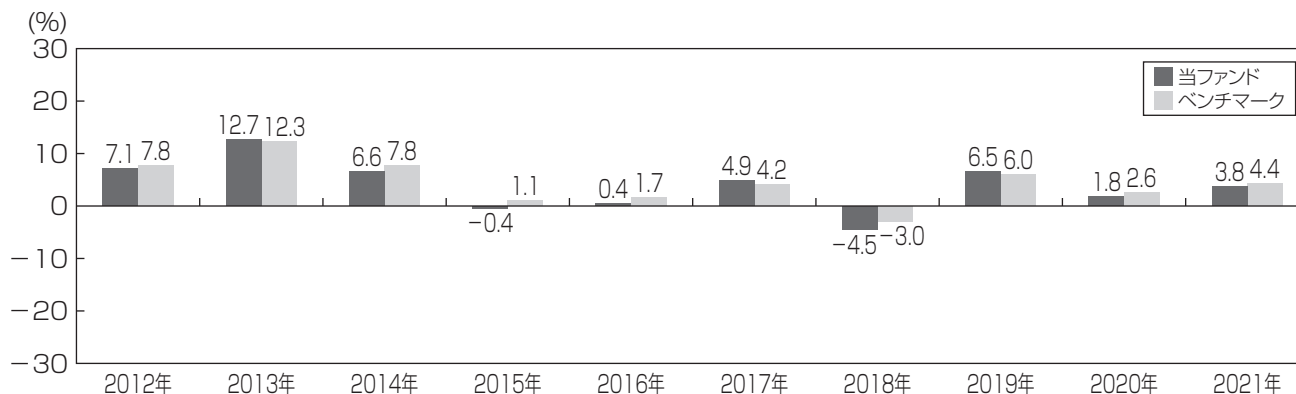
組入上位銘柄(%)*

	銘柄名	主な投資対象	比率
1	日本債券マザーファンド	日本の公社債	43.7
2	ワールド・ボンド・マザーファンド(為替ヘッジあり)	日本を含む世界主要国の公社債	13.9
3	ワールド・ボンド・マザーファンド(為替ヘッジなし)	日本を含む世界主要国の公社債	13.8
4	BGFグローバル・ロングホライズン・エクイティ・ファンド	日本を含む世界各国の株式	11.7
5	BGFジャパン・スモール・アンド・ミッド・キャップ・オポチュニティズ・ファンド	日本の株式	9.8

※ 比率は対純資産総額。

年間収益率の推移

※ ファンドの収益率は、決算時の分配金を非課税で再投資したものととして算出しております。
 ※ 直近10年間の年間収益率の推移です。



※ 運用実績・データ等は作成日現在および過去のものであり、今後の運用成果を保証するものではありません。
 ※ ベンチマークはあくまでも参考情報であり、ファンドの運用実績ではありません。
 ※ ファンドの運用状況は別途、委託会社のホームページにて開示しております。

手続・手数料等

お申込みメモ

購入単位	1万円以上1円単位とします。 なお、販売会社によって上記と異なる購入単位を別に定める場合があります。詳細は販売会社にお問い合わせください。
購入価額	購入受付日の翌営業日の基準価額
購入代金	販売会社が定める日までにお支払いください。
換金単位	1口以上1口単位または1円以上1円単位 なお、販売会社によって上記と異なる換金単位を別に定める場合があります。詳細は販売会社にお問い合わせください。
換金価額	換金受付日の翌営業日の基準価額
換金代金	換金代金は原則として、換金受付日から起算して5営業日目から販売会社においてお支払いします。
申込締切時間	午後3時までに受付けたものを当日のお申込みとします。ただし、受付時間は販売会社によって異なる場合があります。詳細は販売会社にお問い合わせください。
購入の申込期間	2022年3月12日から2022年9月16日まで ※期間満了前に有価証券届出書を提出することによって更新されます。
換金制限	大口の換金の申込には制限があります。詳細は販売会社にお問い合わせください。
購入・換金申込受付の中止および取消し	金融商品取引所等における取引の停止、外国為替取引の停止、決済機能の停止その他やむを得ない事情があるときは、購入・換金の受付を中止・取消しする場合があります。
信託期間	無期限(設定日:1998年12月1日)
繰上償還	当ファンドは換金により受益権の口数が20億口を下回る事となった場合、または投資者のため有利と認められる場合、その他やむを得ない事情が発生したとき等には、信託期間の途中でも信託を終了(繰上償還)させる場合があります。
決算日	6月16日および12月16日(ただし休業日の場合は翌営業日)
収益分配	毎決算時に収益分配方針に基づき分配します。ただし、委託会社の判断により分配を行わない場合もあります。 収益分配金は税引後、全額自動的に再投資されます。
信託金の限度額	信託金の限度額は5,000億円とします。
公告	投資者に対してする公告は日本経済新聞に掲載します。
運用報告書	毎決算時および償還時に、委託会社が期間中の運用経過のほか信託財産の内容、有価証券売買状況などを記載した「交付運用報告書」を作成し、ご購入いただいた販売会社からあらかじめお申し出いただいた方法にて知れている受益者にお届けいたします。
課税関係	課税上は株式投資信託として取扱われます。公募株式投資信託は税法上、少額投資非課税制度の適用対象です。配当控除または益金不算入制度の適用はありません。

ファンドの費用・税金

■ ファンドの費用

投資者が直接的に負担する費用		(各費用の詳細)		
購入時手数料	購入受付日の翌営業日の基準価額に2.20%(税抜2.00%)を上限として、販売会社が独自に定める率を乗じて得た額。詳細は販売会社にお問い合わせください。	購入時の商品説明、販売に関する事務手続き等の対価		
信託財産留保額	ありません。	-		
投資者が信託財産で間接的に負担する費用		(各費用の詳細)		
運用管理費用 (信託報酬)	ファンドの純資産総額に対して年1.507%(税抜1.37%)の率を乗じて得た額 ※運用管理費用(信託報酬)は、日々計上され、毎計算期末または信託終了のときファンドから支払われます。 ※投資対象ファンドにかかる報酬相当額は、委託会社の信託報酬より支払われます。	運用管理費用(信託報酬)=運用期間中の基準価額×信託報酬率		
	運用管理費用 の配分	(委託会社)	年0.748% (税抜0.68%)	ファンドの運用、基準価額の計算、運用報告書等各種書類の作成等の対価
		(販売会社)	年0.715% (税抜0.65%)	運用報告書等各種書類の送付、口座内でのファンドの管理、購入後の情報提供等の対価
(受託会社)		年0.044% (税抜0.04%)	運用財産の管理、委託会社からの指図の実行等の対価	
その他の費用・ 手数料	ファンドの諸経費、外貨建資産の保管費用等について、その都度、ファンドから支払われます。 また、投資対象ファンドに係る保管報酬、事務処理に要する諸費用が別途投資対象ファンドから支払われます。 ※その他の費用・手数料については、運用状況等により変動するものであり、事前に料率、上限額等を示すことができません。	・ファンドの諸経費:信託財産に関する租税、信託事務の処理に要する諸費用、受託会社の立替えた立替金の利息等 ・外貨建資産の保管費用:海外における保管銀行等に支払う有価証券の保管および資金の送金・資産の移転等に要する費用		

※当該手数料および費用等の合計額については、ファンドの保有期間等に応じて異なりますので表示することができません。

※購入時手数料、運用管理費用(信託報酬)およびその他の費用・手数料は、消費税および地方消費税に相当する金額を含みます。

■ 税金

・税金は表に記載の時期に適用されます。

・以下の表は、個人投資者の源泉徴収時の税率であり、課税方法等により異なる場合があります。

時期	項目	税金
分配時	所得税および 地方税	配当所得として課税されます。 普通分配金に対して20.315%
換金(解約)時 および償還時	所得税および 地方税	譲渡所得として課税されます。 換金(解約)時および償還時の差益(譲渡益)に対して20.315%

※少額投資非課税制度「愛称:NISA(ニーサ)」をご利用の場合

NISAをご利用の場合、毎年、一定額の範囲で新たに購入した公募株式投資信託等から生じる配当所得および譲渡所得が一定期間非課税となります。ご利用になれるのは、販売会社で非課税口座を開設するなど、一定の条件に該当する方が対象となります。非課税の対象となる金額、期間等を含めて詳しくは販売会社にお問い合わせください。

※外貨建資産への投資により外国税額控除の適用となった場合には、分配時の税金が上記と異なる場合があります。

※法人の場合は上記とは異なります。

※上記は2021年12月末現在のものですので、税法が改正された場合等には、税率等が変更される場合があります。税金の取扱いの詳細については、税務専門家等にご確認されることをお勧めします。

Memo

Memo
