

使用開始日 2020年8月20日

投資信託説明書(交付目論見書)

ストラテジック・リート・ファンド —予想分配金提示型—

Aコース(為替ヘッジあり) / Bコース(為替ヘッジなし)

追加型投信 / 海外 / 不動産投信(リート)



 明治安田アセットマネジメント

本書は、金融商品取引法第13条の規定に基づく目論見書です。

- 委託会社 [ファンドの運用の指図を行なう者]
明治安田アセットマネジメント株式会社
金融商品取引業者 関東財務局長(金商)第405号
- 受託会社 [ファンドの財産の保管および管理を行なう者]
三菱UFJ信託銀行株式会社

ファンドに関する投資信託説明書(請求目論見書)を含む詳細な情報は委託会社のホームページで閲覧、ダウンロードすることができます。また、本書には約款の主な内容が含まれていますが、約款の全文は請求目論見書に掲載されています。

照会先(委託会社)
明治安田アセットマネジメント株式会社
電話番号 0120-565787
(受付時間は、営業日の午前9時~午後5時)
ホームページアドレス <https://www.myam.co.jp/>

委託会社のホームページは
[こちらからご覧頂けます。](#)



ストラテジック・リート・ファンド ー予想分配金提示型ー Aコース(為替ヘッジあり)(以下「Aコース(為替ヘッジあり)」ということがあります。)と、ストラテジック・リート・ファンド ー予想分配金提示型ー Bコース(為替ヘッジなし)(以下「Bコース(為替ヘッジなし)」ということがあります。)の2種類のコースがあります。以下、総称または個別に、「ストラテジック・リート・ファンド ー予想分配金提示型ー」、「各ファンド」または「当ファンド」ということがあります。

	商品分類			属性区分				
	単位型・追加型	投資対象地域	投資対象資産(収益の源泉)	投資対象資産	決算頻度	投資対象地域	投資形態	為替ヘッジ
Aコース (為替ヘッジあり)	追加型	海外	不動産投信 (リート)	その他資産 (投資信託証券 (不動産投信))	年4回	グローバル (日本除く)	ファミリー ファンド	あり (フルヘッジ)
Bコース (為替ヘッジなし)								なし

※属性区分に記載している「為替ヘッジ」は、対円での為替リスクに対するヘッジの有無を記載しております。

※上記、商品分類および属性区分の定義等については、一般社団法人投資信託協会ホームページ(URL:<https://www.toushin.or.jp/>)で閲覧が可能です。

< 委託会社の情報 >

委託会社名	明治安田アセットマネジメント株式会社
設立年月日	1986年11月15日
資本金	10億円
運用する投資信託財産の合計純資産総額	17,325億円

(2020年6月末現在)

ストラテジック・リート・ファンド ー予想分配金提示型ー Aコース(為替ヘッジあり)、ストラテジック・リート・ファンド ー予想分配金提示型ー Bコース(為替ヘッジなし)の受益権の募集については、明治安田アセットマネジメント株式会社は、金融商品取引法(昭和23年法律第25号)第5条の規定により有価証券届出書を2020年8月19日に関東財務局長に提出しており、2020年8月20日にその届出の効力が生じております。

当ファンドは、投資信託及び投資法人に関する法律に基づいて組成された金融商品であり、同法では商品内容の重大な変更に関して事前に投資者(受益者)の意向を確認する手続き等が規定されております。

また、当ファンドの信託財産は、受託会社により保管されますが、信託法によって受託会社の固有財産等との分別管理等が義務付けられています。

投資信託説明書(請求目論見書)については、販売会社にご請求いただければ当該販売会社を通じて交付いたします。なお、販売会社に請求目論見書をご請求された場合は、その旨をご自身で記録しておくようにしてください。

ファンドの販売会社、ファンドの基準価額等については、前記の照会先までお問い合わせください。ご購入に際しては、本書の内容を十分にお読みください。

1. ファンドの目的・特色

■ ファンドの目的

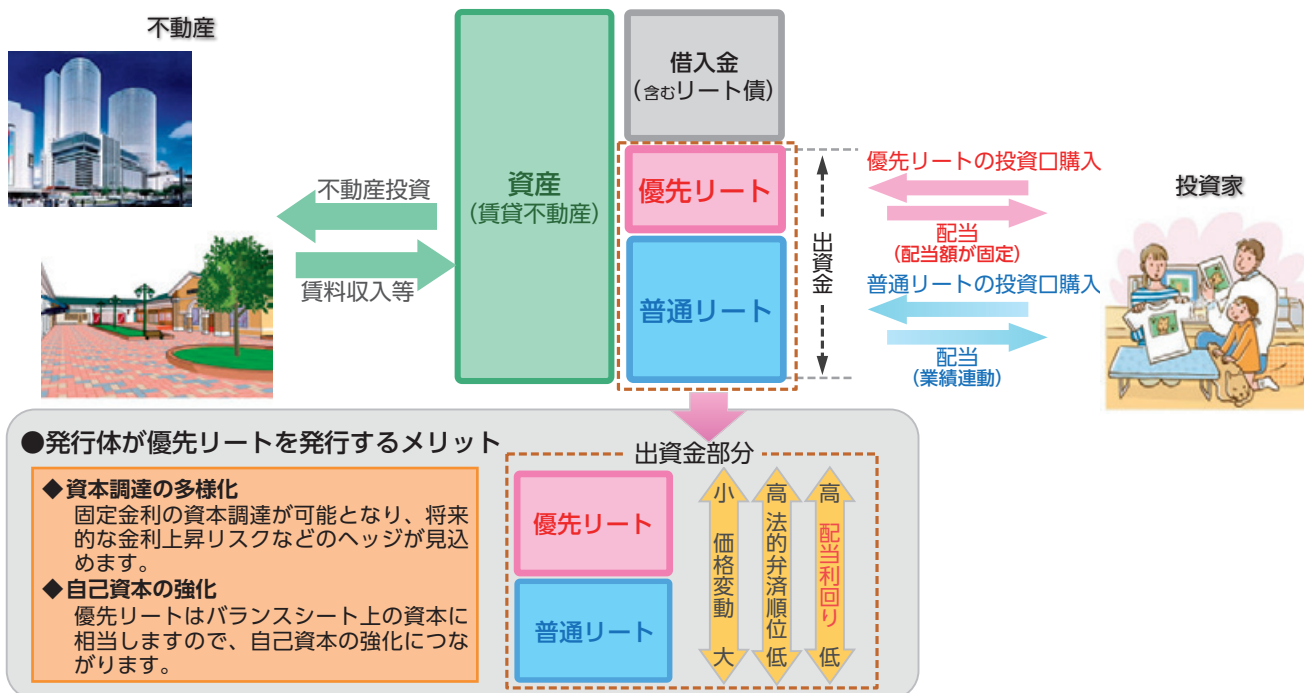
ストラテジック・リート・マザーファンド(以下「マザーファンド」ということがあります。)を通じて、主として米国を中心とするリート(不動産投資信託)へ投資を行い、信託財産の成長と安定した収益の確保をめざします。

■ ファンドの特色

● 特色① 優先リートおよび普通リートに投資し、高い配当利回りと値上がり益獲得をめざします。

- ・主要投資対象は、米国の優先リート、米国を中心とする普通リートです。
- ・優先リートへの投資は、高い配当利回りが期待できます。普通リートへの投資は、割安と判断される銘柄を選定し高いリターンをめざします。
- ・発行体の信用力や個別証券の流動性、償還条項、バリュエーション等を勘案し、証券種別、業種などの分散の確保を図りつつ、ポートフォリオ全体のリスク・リターンの最適化をめざします。

不動産投資法人 バランスシートのイメージ



※法的弁済順位とは、発行体が倒産等となった場合において、債権者等に対する残余財産を弁済する順位をいいます。
※上記は優先リートの仕組みを分かりやすく理解いただくために作成したイメージ図であり、実際の価格変動や利回り等を表すものではありません。

優先リートとは

◆配当、弁済は普通リートより優先

・リートの発行体の業績が大幅に悪化した場合、配当がスキップ(繰延べまたは停止)されることがあります。優先リートの配当をスキップした場合、通常、スキップ状態を解消しなければ普通リートの配当を出すことができません。

・また発行体が破綻した場合、普通リートに優先して残余財産の弁済を受けます。

◆優先リートの運用資産としての性質

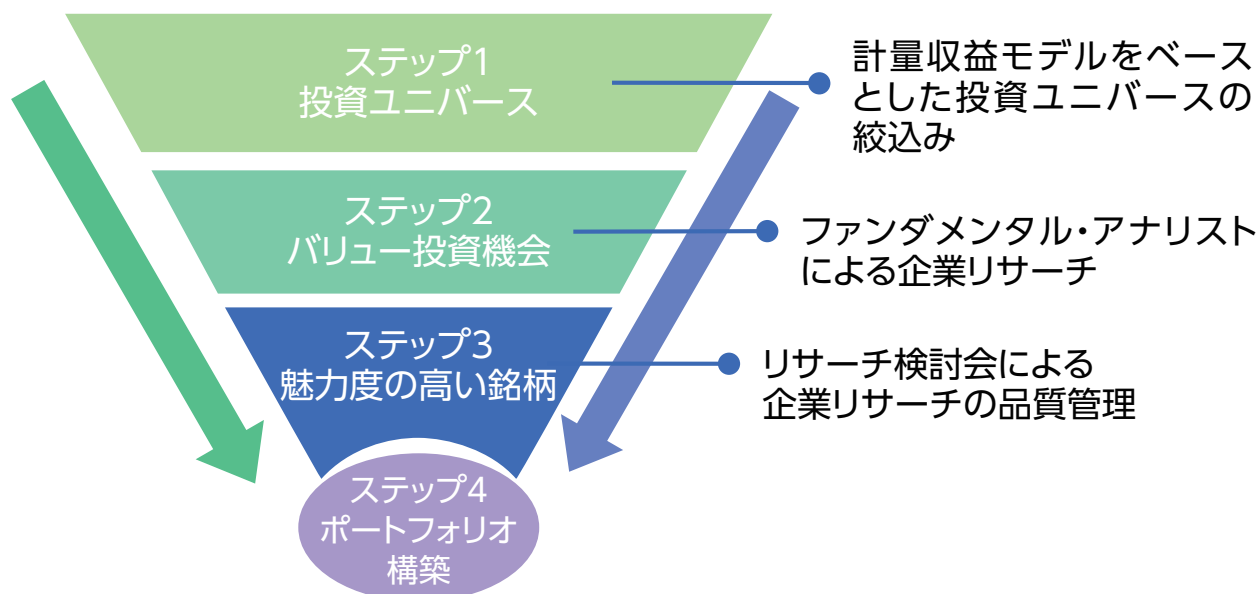
- ・配当額が額面に対して固定
- ・償還条項あり
- ・普通リートに比べ、高い配当利回り
- ・普通リートに比べ、安定した値動き

(注) 上記は、一般的な優先リートの性質について説明したものであり、実際の優先リートの性質すべてを網羅したものではなく、これに当てはまらない場合もあります。

普通リートのポートフォリオ構築のプロセス

ファンダメンタルズ 分析

定量分析



普通リート銘柄の選定にあたっては、定量分析とファンダメンタルズ分析を融合させた徹底したリサーチにより、他のリートとの相対比較で割安と判断される銘柄を選定します。

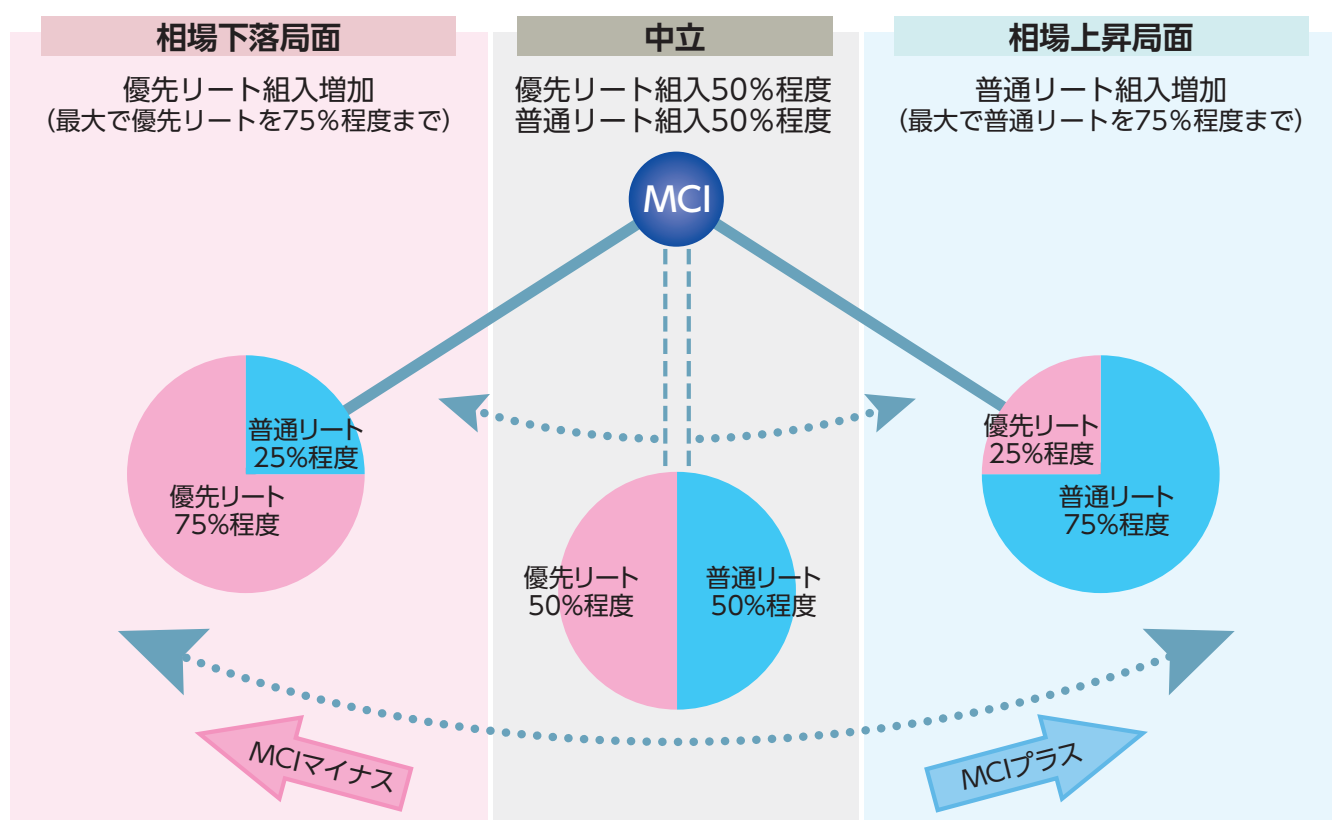
※上記プロセスは、今後変更となる場合があります。

●**特色②** 優先リートと普通リートそれぞれの組入比率を市場動向に合わせ、戦略的(戦略的)に変動させ、トータルリターンの向上をめざします。

・アライアンス・バーンスタイン独自のリスク指標である「市場サイクル指標(MCI*)」を活用し、各資産の組入比率を配分します。

*MCI(Market Cycle Indicator)

「市場サイクル指標(MCI)」を活用した資産配分のイメージ



「市場サイクル指標(MCI)」について

・「市場サイクル指標(MCI)」は、市場の局面や方向性を特定するためにアライアンス・バーンスタインが独自に開発したツールです。

・「市場サイクル指標(MCI)」の数値およびモメンタム(方向性)から、相場下落局面、相場上昇局面、中立を判断。「市場サイクル指標(MCI)」の活用により、適切な資産配分を行い、リターンの向上をめざします。

※アライアンス・バーンスタインには、アライアンス・バーンスタイン・エル・ピーとその傘下の関連会社を含みます。

※上記は、市場サイクル指標(MCI)をご理解いただくために作成したイメージ図ですが、資産配分戦略を全て網羅しているわけではありません。

●**特色③** 優先リートおよび普通リーートの運用(資産配分も含む)は、
アライアンス・バーンスタインが行います。

マザーファンドにおける米国を中心とするリート等の運用指図に関する権限は、不動産関連証券において豊富な投資経験を有するアライアンス・バーンスタインに委託します。

◆アライアンス・バーンスタインについて

アライアンス・バーンスタイン(アライアンス・バーンスタインは、アライアンス・バーンスタイン・エル・ピーとその傘下の関連会社を含みます。)は資産運用業務で40年以上の経験を有する世界有数の資産運用会社であり、多彩な投資商品やサービスをグローバルに展開しております。

●**特色④** 「為替ヘッジあり」と「為替ヘッジなし」の2つのコースがあります。

◆Aコース(為替ヘッジあり)

為替変動リスクを低減するため、為替ヘッジを行います。

ただし、為替変動リスクを完全に排除できるものではありません。

◆Bコース(為替ヘッジなし)

為替変動リスクを回避するための為替ヘッジは原則として行いません。

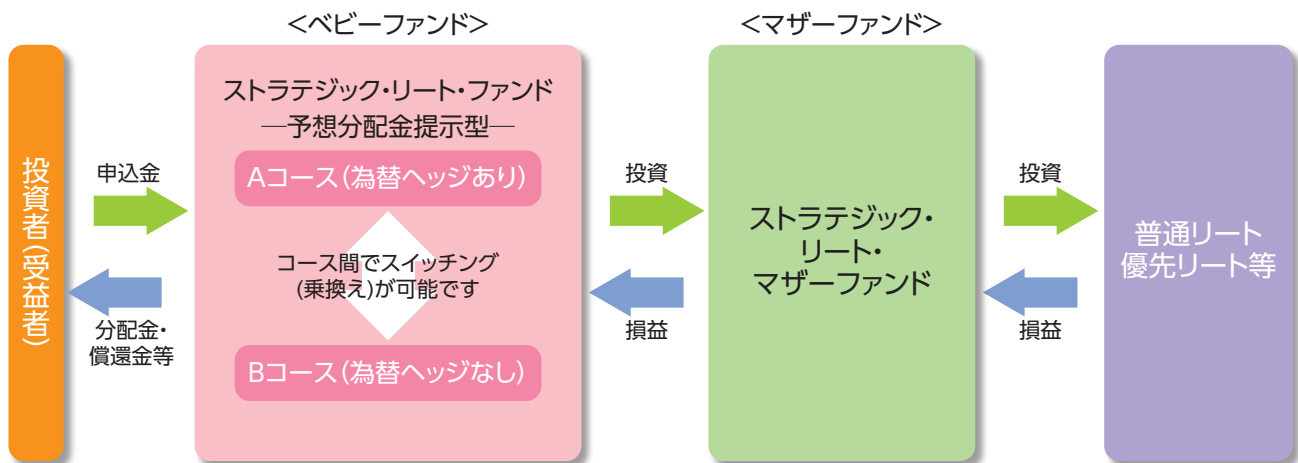
基準価額は、為替変動の影響を直接受けます。

・各ファンド間でスイッチングが可能です。

※販売会社によっては、スイッチングを取扱わない場合があります。詳しくは販売会社にお問い合わせください。

■ ファンドの仕組み

ファンドは、ファミリーファンド方式で運用を行います。ファミリーファンド方式とは、お客さまからご投資いただいた資金をベビーファンドとしてまとめ、その資金を主としてマザーファンドに投資することにより、実質的な運用をマザーファンドで行う仕組みです。



※損益はすべて投資者である受益者に帰属します。

*販売会社によっては、スイッチングを取扱わない場合があります。詳しくは販売会社にお問合わせください。

・マザーファンド受益証券の組入比率は、原則として高位を維持します。

■ 主な投資制限

<Aコース(為替ヘッジあり)、Bコース(為替ヘッジなし)とも共通>

■ 株式への投資割合	株式への直接投資は行いません。
■ 外貨建資産への投資割合	外貨建資産への実質投資割合には制限を設けません。
■ 投資信託証券への投資割合	投資信託証券への実質投資割合には制限を設けません。

■ 分配方針

年4回(2月、5月、8月、11月の各20日、休業日の場合は翌営業日。)決算を行い、収益分配方針に基づいて、基準価額に応じた分配をめざします。

- ・基準価額は1万口当たりとし、既払分配金を加算しません。
- ・分配対象額は、経費控除後の配当等収益と売買益(評価益を含みます。)等とします。
- ・原則として、分配対象額の範囲内で、下記に基づいて分配を行います。ただし、分配対象額が少額の場合には、分配を行わないことがあります。

◆計算期末の前営業日の基準価額に応じて、下記の金額の分配をめざします。

- ・計算期末の前営業日から当該計算期末までに基準価額が急激に変動した場合等には、下記の分配を行わないことがあります。

計算期末の前営業日の基準価額	分配金額 (1万口当たり、税引前)
10,500円未満	利子・配当収入相当分(経費控除後)*
10,500円以上 11,000円未満	200円
11,000円以上 11,500円未満	250円
11,500円以上 12,000円未満	300円
12,000円以上 12,500円未満	350円
12,500円以上	400円

*ポートフォリオにおける利子・配当収入相当分から、投資者が負担する運用管理費用を控除した額をいいます。

基準価額に応じて、分配金額が変動します。基準価額が上記の一定の水準に一度でも到達すればその水準に応じた分配を続ける、というものではありません。

分配により基準価額は下落します。そのため、基準価額に影響を与え、次期以降の分配金額は変動する場合があります。また、あらかじめ一定の分配金額を保証するものではありません。

- ・収益分配金額は、委託会社が基準価額水準、市況動向等を勘案して決定します。ただし、必ず分配を行うものではありません。



※上記は、四半期毎の分配金額が変動する可能性があることを表したイメージ図です。

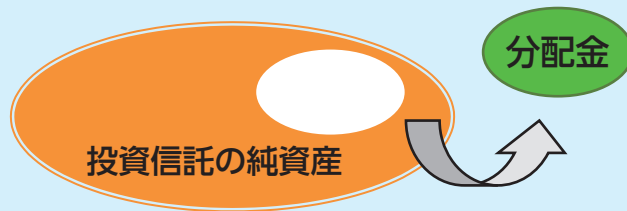
※上記はイメージ図であり、将来の分配金の支払いおよびその金額について示唆・保証するものではありません。

資金動向、市況動向等によっては、前記のような運用ができない場合があります。

収益分配金に関する留意事項

- 分配金は、預貯金の利息とは異なり、投資信託の純資産から支払われますので、分配金が支払われると、その金額相当分、基準価額は下がります。

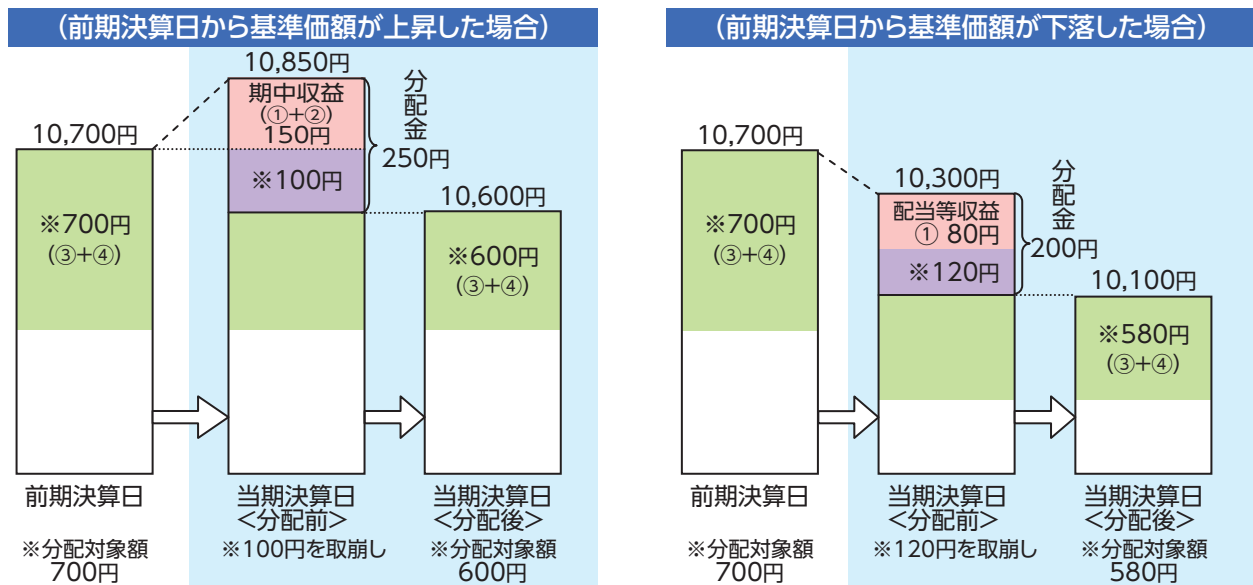
《投資信託で分配金が支払われるイメージ》



*上記は投資信託での分配金の支払いをイメージ図にしたものです。

- 分配金は、計算期間中に発生した収益(経費控除後の配当等収益および評価益を含む売買益)を超えて支払われる場合があります。その場合、当期決算日の基準価額は前期決算日と比べて下落することになります。また、分配金の水準は、必ずしも計算期間におけるファンドの収益率を示すものではありません。

《計算期間中に発生した収益を超えて支払われる場合》

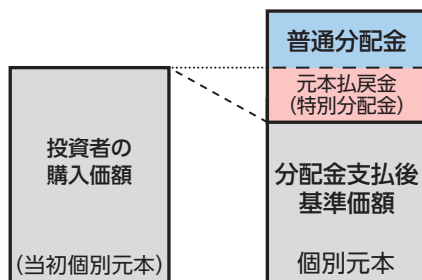


(注) 分配対象額は、①経費控除後の配当等収益、②経費控除後の評価益を含む売買益、③分配準備積立金、④収益調整金です。分配金は、分配方針に基づき、分配対象額から支払われます。

*上記はイメージであり、実際の分配金額や基準価額を示唆するものではありませんのでご注意ください。

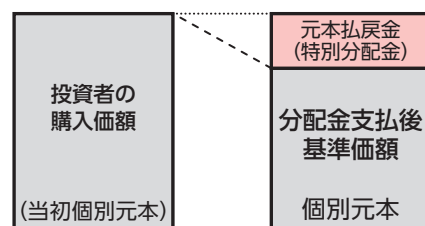
- 投資者のファンドの購入価額によっては、分配金の一部または全部が、実質的には元本の一部払戻しに相当する場合があります。ファンドの購入後の運用状況により、分配金額より基準価額の値上がり率が小さかった場合も同様です。

(分配金の一部が元本の一部払戻しに相当する場合)



※元本払戻金(特別分配金)は、実質的に元本の一部払戻しとみなされ、その金額だけ個別元本が減少します。また、元本払戻金(特別分配金)部分は**非課税扱い**となります。

(分配金の全部が元本の一部払戻しに相当する場合)



普通分配金：個別元本(投資者(受益者)のファンドの購入価額)を上回る部分からの分配金です。
 元本払戻金(特別分配金)：個別元本を下回る部分からの分配金です。分配後の投資者(受益者)の個別元本は、元本払戻金(特別分配金)の額だけ減少します。

(注) 普通分配金に対する課税については、後掲「手続・手数料等」の「ファンドの費用・税金」をご参照ください。

2. 投資リスク

■ 基準価額の変動要因

ストラテジック・リート・ファンド（予想分配金提示型）は、マザーファンドを通じて、海外のリート（不動産投資信託）等、値動きのある証券に投資します（外貨建資産には為替変動リスクもあります。）ので、基準価額は変動します。

投資元本は保証されず、元本を割り込むおそれがあります。また、ファンドの信託財産に生じた利益および損失は、すべて受益者に帰属します。

投資信託は預貯金とは異なります。

なお、ファンドが有する主なリスクは、以下の通りです。

<主な変動要因>

<p>リートの価格変動 (価格変動リスク・ 信用リスク)</p>	<p>リートの価格は、不動産市況の変動、リートの収益や財務内容の変動、リートに関する法制度の変更等の影響を受けます。組入リートの市場価格が下落した場合、基準価額が下落する要因となり、投資元本を割り込むことがあります。</p>
<p>優先リート 固有のリスク</p>	<p>優先リートには、配当繰延条項が付与されているものがあり、配当の支払いが繰延べまたは停止される可能性があります。組入優先リートの市場価格が下落した場合、基準価額が下落する要因となり、投資元本を割り込むことがあります。</p>
<p>為替変動リスク</p>	<p>外貨建資産については、資産自体の価格変動のほか、当該外貨の円に対する為替レートの変動の影響を受けます。組入外貨建資産について、当該外貨の為替レートが円高方向に進んだ場合には、基準価額が下落する要因となり、投資元本を割り込むことがあります。</p> <p>「Aコース(為替ヘッジあり)」は、為替ヘッジを行いますが、影響を全て排除できるわけではありません。また、為替ヘッジに伴うコストが発生し、基準価額が変動する要因となります。</p> <p>「Bコース(為替ヘッジなし)」は、為替ヘッジを行わないので、基準価額は、為替レートの変動の影響を直接受けます。</p>
<p>カントリーリスク</p>	<p>投資対象国・地域において、政治・経済情勢の変化等により市場に混乱が生じた場合、または取引に対して新たな規制が設けられた場合には、基準価額が予想外に下落したり、方針に沿った運用が困難となる場合があります。</p>
<p>流動性リスク (売却等)</p>	<p>解約資金を手当てするため組入証券を売却する際、市場規模や市場動向によっては市場実勢を押下げ、当初期待される価格で売却できないこともあります。この場合、基準価額が下落する要因となります。</p>
<p>信用リスク</p>	<p>投資している有価証券等の発行体において、利払いや償還金の支払い遅延等の債務不履行が起こる可能性があります。</p> <p>また、有価証券への投資等ファンドに関する取引において、取引の相手方の業績悪化や倒産等による契約不履行が起こる可能性があります。</p>

※ 基準価額の変動要因は上記に限定されるものではありません。

■ その他の留意点

- 有価証券を売買しようとする際、需要または供給が少ない場合、希望する時期・価格・数量による売買ができなくなることがあります。
- 当ファンドは、ファミリーファンド方式で運用を行います。ファミリーファンド方式には運用の効率性等の利点がありますが、マザーファンドにおいて他のベビーファンドの追加設定・解約等に伴う売買等を行う場合には、当ファンドの基準価額は影響を受けることがあります。
- 資金動向、市況動向等によっては、投資方針に沿った運用ができない場合があります。
- 収益分配は、計算期間中に発生した運用収益(経費控除後の配当等収益および売買益(評価益を含みます。))を超えて行われる場合があるため、分配水準は必ずしも当該計算期間中の収益率を示すものではありません。

投資者の個別元本(追加型投資信託を保有する投資者毎の取得元本)の状況により、分配金額の全部または一部が、実質的に元本の一部払戻しに相当する場合があります。

分配金は純資産から支払われるため、分配金支払いに伴う純資産の減少により基準価額が下落する要因となります。当該計算期間中の運用収益を超える分配を行う場合、当期決算日の基準価額は前期決算日の基準価額と比べ下落することとなります。

当ファンドのお取引に関しては、金融商品取引法第37条の6の規定(いわゆるクーリング・オフ)の適用はありません。

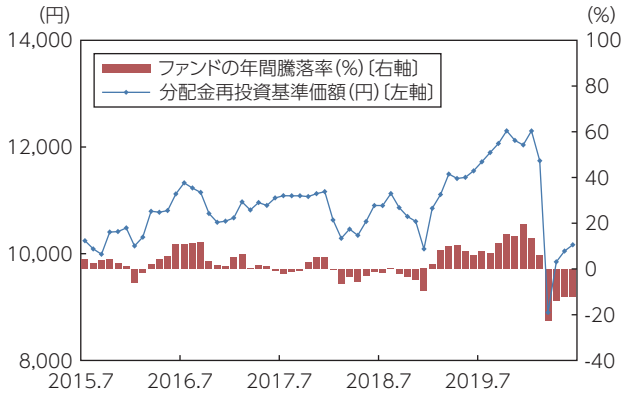
■ リスクの管理体制

ファンドの運用にあたっては、社内規程や運用計画に基づき、運用部門が運用プロセスの中でリスクコントロールを行います。また、運用部門から独立した部署により諸リスクの状況が確認され、各種委員会等において協議・報告される体制となっています。

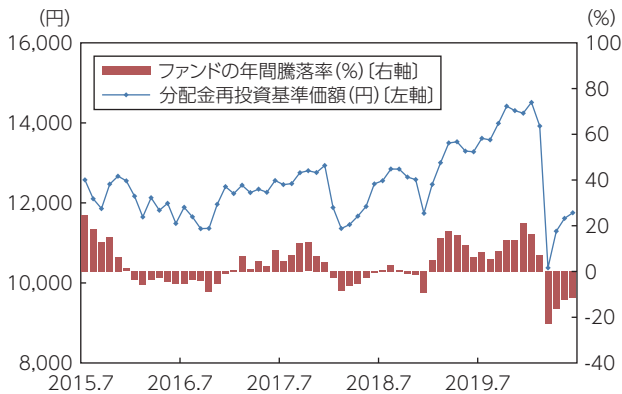
参考情報

当ファンドの年間騰落率および 分配金再投資基準価額の推移

Aコース(為替ヘッジあり)



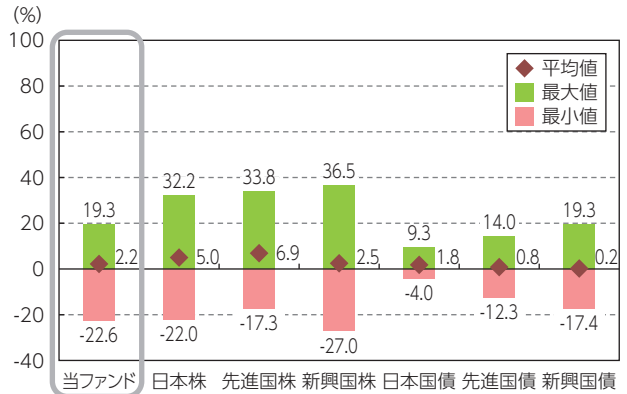
Bコース(為替ヘッジなし)



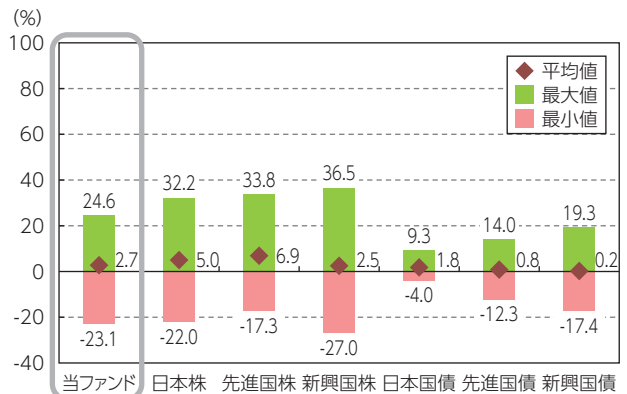
※グラフは、ファンドの5年間の各月末における分配金再投資基準価額(税引前の分配金を再投資したもものとして算出してあり、実際の基準価額と異なる場合があります。以下同じ。)および各月末における直近1年間の騰落率を表示しています。
※年間騰落率のデータは、各月末の分配金再投資基準価額をもとに計算しており、実際の基準価額に基づいて計算した年間騰落率とは異なる場合があります。

当ファンドと他の代表的な 資産クラスとの騰落率の比較

対象期間:2015年7月~2020年6月



対象期間:2015年7月~2020年6月



※グラフは、ファンドと他の代表的な資産クラスを定量的に比較できるように、5年間の各月末における直近1年間の騰落率データ(60個)を用いて、平均、最大、最小を表示したものです。

※ファンドの年間騰落率のデータは、各月末の分配金再投資基準価額(税引前の分配金を再投資したもものとして算出)をもとに計算しており、実際の基準価額に基づいて計算した年間騰落率とは異なる場合があります。

※すべての資産クラスが、当ファンドの投資対象とは限りません。

<各資産クラスの指数について>

資産クラス	指数名称	権利者
日本株	東証株価指数(TOPIX)(配当込み)	株式会社東京証券取引所
先進国株	MSCI-KOKUSAI(配当込み・円換算ベース)	MSCI Inc.
新興国株	MSCIエマージング・マーケット・インデックス(配当込み・円換算ベース)	MSCI Inc.
日本国債	NOMURA-BPI(国債)	野村證券株式会社
先進国債	FTSE世界国債インデックス(除く日本、ヘッジなし・円ベース)	FTSE Fixed Income LLC
新興国債	JPモルガンGBI-EMグローバル・ダイバーシファイド(円ベース)	J.P.Morgan Securities LLC

(注) 海外指数は、対円での為替ヘッジなしによる投資を想定して、各月末の指数値を円換算または円ベースとしています。

※各指数に関する著作権等の知的財産権、その他一切の権利は、上記に記載の各権利者に帰属します。

また、各権利者は当ファンドの運用成果等に関し一切責任を負いません。

各指数の内容について、詳しくは投資信託説明書(請求目論見書)をご覧ください。

3. 運用実績

最新の運用状況は委託会社のホームページで確認することができます。

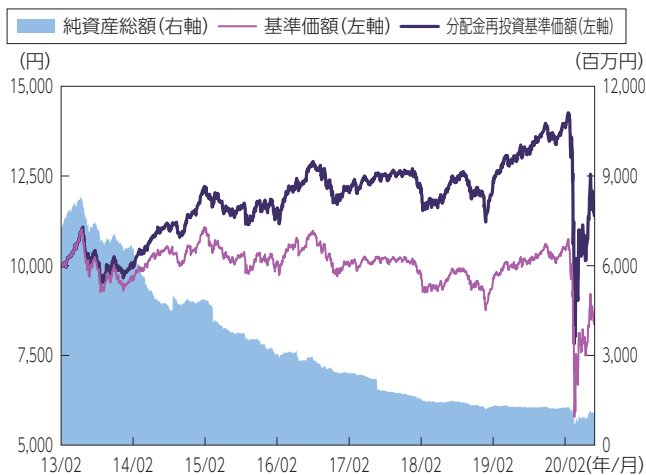
- ① 右記のQRコードを読み込む（承認・選択等が必要な場合があります）。
- ② 当ファンドのページが表示されます。
- ③ 最新の運用状況（月次レポート等）をご確認ください。



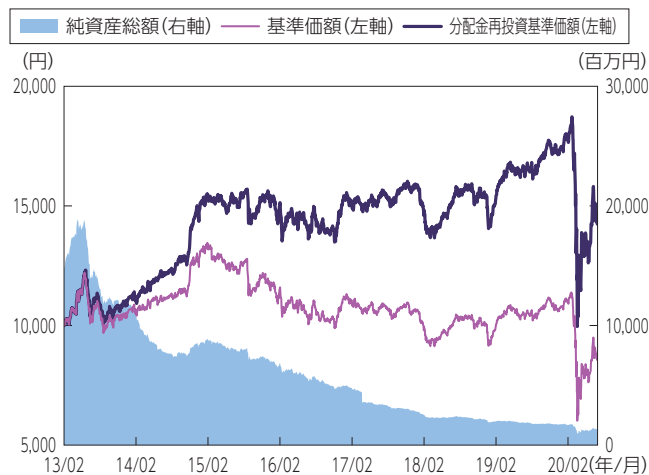
2020年6月30日現在

基準価額・純資産の推移

Aコース(為替ヘッジあり)



Bコース(為替ヘッジなし)



※分配金再投資基準価額は信託報酬控除後のものであり、分配金実績があった場合に税引前分配金を再投資したものととして算出しています。

	Aコース(為替ヘッジあり)	Bコース(為替ヘッジなし)
基準価額	8,445円	8,670円
純資産総額	1,058百万円	1,320百万円

分配の推移

分配金の推移		
	Aコース(為替ヘッジあり)	Bコース(為替ヘッジなし)
2020年5月	50円	50円
2020年2月	200円	250円
2019年11月	90円	200円
2019年8月	90円	60円
2019年5月	90円	200円
設定来累計	3,140円	5,750円

※分配金は、10,000口あたりの税引前の金額

主要な資産の状況

組入上位10銘柄(マザーファンド)

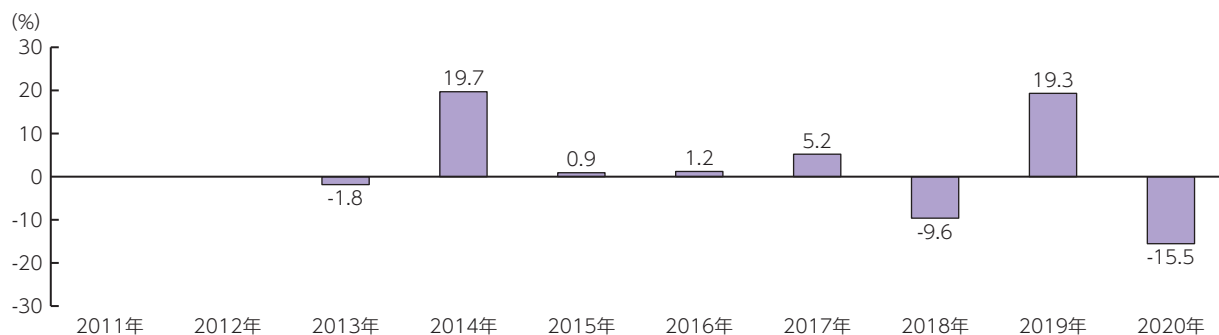
	銘柄名	用途名	国・地域	投資比率(%)
1	AMERICAN TOWER CORP INC CL-A	インフラ・社会基盤	アメリカ	6.55
2	CROWN CASTLE INTL CORP	インフラ・社会基盤	アメリカ	3.79
3	PROLOGIS INC	産業施設	アメリカ	3.60
4	STAG INDUSTRIAL INC	産業施設	アメリカ	3.43
5	UMH PROPERTIES INC	その他住宅施設	アメリカ	3.38
6	DIGITAL REALTY TRUST INC	データ・センター	アメリカ	3.12
7	SAUL CENTERS INC	ショッピング・センター	アメリカ	2.49
8	GLADSTONE COMMERCIAL CORP	分散投資	アメリカ	2.43
9	SUMMIT HOTEL PROPERTIES	ホテル/リゾート	アメリカ	2.34
10	BROOKFIELD PPTY	モール型商業施設	アメリカ	2.33

※投資比率はマザーファンドの対純資産総額比

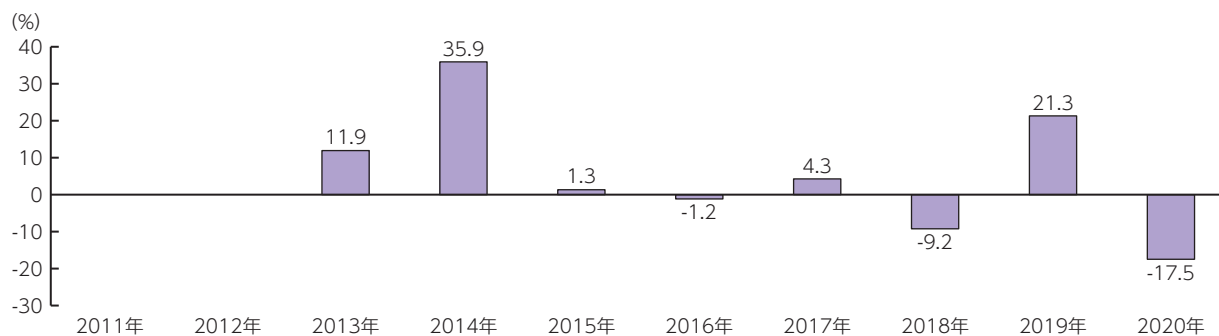
※用途名は原則としてFTSEと全米不動産投資信託協会(NAREIT)の分類を基に、明治安田アセットマネジメントが独自に分類。

年間収益率の推移(暦年ベース)

Aコース(為替ヘッジあり)



Bコース(為替ヘッジなし)



※収益率は分配金(税引前)を再投資したものととして算出しています。

※2013年は設定日(2013年2月1日)から年末までの収益率、2020年は6月末までの収益率を表示しています。

※ファンドにはベンチマークはありません。

※最新の運用状況は委託会社のホームページでご確認することができます。

※ファンドの運用実績はあくまで過去のものであり、将来の運用成果等を約束するものではありません。

4. 手続・手数料等

■ お申込みメモ

購入単位	販売会社が定める単位とします。
購入価額	購入申込受付日の翌営業日の基準価額(1万口当たり)とします。 (基準価額は1万口当たりで表示しています。以下同じ。) ※基準価額は販売会社または委託会社へお問い合わせください。
購入代金	販売会社が定める期日までにお支払いください。
換金単位	販売会社が定める単位とします。
換金価額	換金申込受付日の翌営業日の基準価額とします。
換金代金	原則として、換金申込受付日から起算して6営業日目からお支払いします。
申込締切時間	午後3時まで(販売会社所定の事務手続きが完了したもの)
購入・換金 申込中止日	ニューヨーク証券取引所またはニューヨークの銀行の休業日に該当する場合は、購入・換金・スイッチングの申込の受付を行いません。 ※販売会社によっては、スイッチングを取扱わない場合があります。詳しくは販売会社へお問い合わせください。
購入の申込期間	2020年8月20日から2021年2月19日まで ※上記期間満了前に有価証券届出書を提出することによって更新されます。
設定日	2013年2月1日
換金制限	信託財産の資金管理を円滑に行うため、大口の換金の申込みには制限を設ける場合があります。
購入・換金申込 受付の中止 及び取消し	金融商品取引所等における取引の停止、外国為替取引の停止、決済機能の停止その他やむを得ない事情があるときは、申込みの受付を中止することおよびすでに受付けた申込みの受付を取消すことがあります。
スイッチング (乗換え)	「Aコース(為替ヘッジあり)」と「Bコース(為替ヘッジなし)」との間でスイッチング(乗換え)を行うことができます。 ※販売会社によっては、スイッチングを取扱わない場合があります。詳しくは販売会社へお問い合わせください。

信託期間	2013年2月1日から2023年2月20日まで ※受益者に有利であると認めるときは、受託会社と協議のうえ、信託期間を延長することができます。
繰上償還	信託契約の一部を解約することにより受益権の口数が30億口を下回ることとなった場合、その他この信託契約を解約することが受益者のため有利であると認めるとき、もしくはやむを得ない事情が発生したときは、受託会社と合意のうえ、この信託契約を解約し、信託を終了させることができます。
決算日	2月、5月、8月、11月の各20日(休業日の場合は翌営業日。)
収益分配	年4回決算を行い、収益分配方針に基づいて、分配を行います。 ※当ファンドには、「分配金支払いコース」および「分配金再投資コース」があります。なお、お取扱い可能なコースおよびコース名については、異なる場合がありますので、販売会社へお問合わせください。
信託金の限度額	各ファンド 1,050億円
公 告	原則、電子公告により行い、ホームページに掲載します。 https://www.myam.co.jp/
運用報告書	5月および11月の計算期間終了時および償還時に作成のうえ、交付運用報告書は、販売会社を通じて信託財産にかかる知れている受益者に交付します。
課税関係	課税上は、株式投資信託として取扱われます。 公募株式投資信託は税法上、少額投資非課税制度の適用対象です。 配当控除、益金不算入制度の適用はありません。

■ ファンドの費用・税金

投資者が直接的に負担する費用(スイッチングを含む)

購入時手数料	購入価額に、 3.3%(税抜3.0%) を上限として販売会社が定める率を乗じて得た額とします。詳細については、お申込みの各販売会社までお問合わせください。 ※購入時手数料は、購入時の商品説明、事務手続き等の対価として販売会社にお支払いいただきます。
信託財産留保額	ありません。

投資者が信託財産で間接的に負担する費用

運用管理費用 (信託報酬)	<p>ファンドの純資産総額に対し、年1.914%(税抜1.74%)の率を乗じて得た額とし、毎計算期末または信託終了のとき、信託財産中の率を乗じて得た額がファンドの計算期間を通じて毎日計上され、ファンドの日々の基準価額に反映されます。なお、毎計算期末または信託終了のとき、信託財産中から支払われます。</p> <p><内訳></p> <table border="1"> <thead> <tr> <th>配分</th> <th>料率(年率)</th> </tr> </thead> <tbody> <tr> <td>委託会社</td> <td>1.045%(税抜0.95%)</td> </tr> <tr> <td>販売会社</td> <td>0.825%(税抜0.75%)</td> </tr> <tr> <td>受託会社</td> <td>0.044%(税抜0.04%)</td> </tr> <tr> <td>合計</td> <td>1.914%(税抜1.74%)</td> </tr> </tbody> </table>		配分	料率(年率)	委託会社	1.045%(税抜0.95%)	販売会社	0.825%(税抜0.75%)	受託会社	0.044%(税抜0.04%)	合計	1.914%(税抜1.74%)
	配分	料率(年率)										
	委託会社	1.045%(税抜0.95%)										
	販売会社	0.825%(税抜0.75%)										
受託会社	0.044%(税抜0.04%)											
合計	1.914%(税抜1.74%)											
<p><内容></p> <table border="1"> <thead> <tr> <th>支払い先</th> <th>役務の内容</th> </tr> </thead> <tbody> <tr> <td>委託会社</td> <td>ファンドの運用、基準価額の算出、法定書類の作成等の対価</td> </tr> <tr> <td>販売会社</td> <td>購入後の情報提供、運用報告書等各種書類の送付、口座内でのファンドの管理等の対価</td> </tr> <tr> <td>受託会社</td> <td>ファンド財産の管理、委託会社からの指図の実行等の対価</td> </tr> <tr> <td>合計</td> <td>運用管理費用(信託報酬) ＝運用期間中の日々の基準価額×信託報酬率</td> </tr> </tbody> </table>		支払い先	役務の内容	委託会社	ファンドの運用、基準価額の算出、法定書類の作成等の対価	販売会社	購入後の情報提供、運用報告書等各種書類の送付、口座内でのファンドの管理等の対価	受託会社	ファンド財産の管理、委託会社からの指図の実行等の対価	合計	運用管理費用(信託報酬) ＝運用期間中の日々の基準価額×信託報酬率	
支払い先	役務の内容											
委託会社	ファンドの運用、基準価額の算出、法定書類の作成等の対価											
販売会社	購入後の情報提供、運用報告書等各種書類の送付、口座内でのファンドの管理等の対価											
受託会社	ファンド財産の管理、委託会社からの指図の実行等の対価											
合計	運用管理費用(信託報酬) ＝運用期間中の日々の基準価額×信託報酬率											
<p>※アライアンス・バーンスタイン・エル・ピーに対する報酬は、委託会社が受ける運用管理費用(信託報酬)の中から支払われ、その報酬額は、当ファンドに係るマザーファンドの純資産総額に対し年0.5%の率を乗じて得た額とします。</p>												
その他の費用・手数料	<p>信託財産の監査にかかる費用(監査費用)として監査法人に年0.011%(税抜0.01%)を支払う他、有価証券等の売買の際に売買仲介人に支払う売買委託手数料、先物取引・オプション取引等に要する費用、資産を外国で保管する場合に当該資産の保管や資金の送金等に要する費用として保管銀行に支払う保管費用、その他信託事務の処理に要する費用等がある場合には、信託財産でご負担いただきます。</p> <p>※その他の費用については、運用状況等により変動しますので、事前に料率、上限額等を表示することができません。また、監査費用は監査法人等によって見直され、変更される場合があります。</p>											

※当該手数料等の合計額については、投資者の皆さまの保有期間等に応じて異なりますので、表示することができません。

ファンドの税金

- ・税金は表に記載の時期に適用されます。
- ・以下の表は、個人投資者の源泉徴収時の税率であり、課税方法等により異なる場合があります。

時 期	項 目	税 金
分配時	所得税及び 地方税	配当所得として課税します。 普通分配金に対して……………20.315%
換金(解約)時 及び償還時	所得税及び 地方税	譲渡所得として課税します。 換金(解約)時及び償還時の差益(譲渡益)に対して…20.315%

※上記は2020年6月末現在のものです。

※少額投資非課税制度「NISA(ニーサ)、ジュニアNISA(ニーサ)」をご利用の場合

少額投資非課税制度「NISA(ニーサ)」、「ジュニアNISA(ニーサ)」をご利用の場合、毎年、一定の金額の範囲で新たに購入した公募株式投資信託等から生じる配当所得及び譲渡所得が一定期間非課税となります。他の口座で生じた配当所得や譲渡所得との損益通算はできません。ご利用になることができるのは、NISA(ニーサ)は満20歳以上の方、ジュニアNISA(ニーサ)は20歳未満の方で、販売会社で非課税口座を開設する等、一定の条件に該当する方が対象となります。詳しくは、販売会社へお問合わせください。

※外国税額控除の適用となった場合には、分配時の税金が上記と異なる場合があります。

※法人の場合については上記とは異なります。

※税法が改正された場合等には、上記の内容が変更されることがあります。税金の取扱いの詳細につきましては、税務専門家等にご確認されることをお勧めいたします。

 明治安田アセットマネジメント