

受益者の皆さまへ

平素は格別のご愛顧を賜り厚く御礼申し上げます。
さて、「インベスコ 米国公共インフラ債ファンド
<為替ヘッジなし> (毎月決算型) / <為替ヘッジあり> (毎月決算型)」は、このたび、第48期の決算を行いました。

当ファンドは米国の地方債等を実質的な主要投資対象とし、安定した収益の確保と投資信託財産の着実な成長を図ることを目標として運用を行いました。

ここに、当作成対象期間の運用経過等についてご報告申し上げます。

今後とも一層のご愛顧を賜りますようお願い申し上げます。



インベスコ 米国公共インフラ債ファンド
<為替ヘッジなし> (毎月決算型) / <為替ヘッジあり> (毎月決算型)

愛称：パブリック・インカム

追加型投信 / 海外 / 債券

<為替ヘッジなし (毎月決算型) > <為替ヘッジあり (毎月決算型) >

第48期末 (2020年7月20日)		第48期末 (2020年7月20日)	
基準価額	10,456円	基準価額	9,372円
純資産総額	208百万円	純資産総額	62百万円
第43期～第48期		第43期～第48期	
騰落率	△ 1.1%	騰落率	0.6%
分配金(税込み)合計	120円	分配金(税込み)合計	90円

(注) 騰落率は分配金 (税込み) を分配時に再投資したものとみなして計算したもので、小数点以下第2位を四捨五入して表示しております。

(注) 純資産総額の単位未満は切捨てて表示しております。

- 交付運用報告書は、運用報告書に記載すべき事項のうち重要なものを記載した書面です。その他の内容については、運用報告書 (全体版) に記載しております。
- 当ファンドは、投資信託約款において運用報告書 (全体版) に記載すべき事項を、電磁的方法によりご提供する旨を定めております。運用報告書 (全体版) は、インベスコ・アセット・マネジメント株式会社のホームページにて閲覧・ダウンロードいただけます。
- 運用報告書 (全体版) は、受益者の方からのご請求により交付されます。交付をご請求される方は、販売会社までお問い合わせください。

<運用報告書 (全体版) の閲覧・ダウンロード方法>
右記<お問い合わせ先>のホームページにアクセスし、「ファンダー一覧」等から運用報告書 (全体版) を閲覧およびダウンロードすることができます。

交付運用報告書

- 第43期 (決算日 2020年2月20日)
- 第44期 (決算日 2020年3月23日)
- 第45期 (決算日 2020年4月20日)
- 第46期 (決算日 2020年5月20日)
- 第47期 (決算日 2020年6月22日)
- 第48期 (決算日 2020年7月20日)

作成対象期間 (2020年1月21日～2020年7月20日)

インベスコ・アセット・マネジメント

東京都港区六本木六丁目10番1号六本木ヒルズ森タワー14階

<お問い合わせ先>

お問い合わせダイヤル：(03)6447-3100
(受付時間：毎営業日の午前9時から午後5時)

ホームページ <http://www.invesco.co.jp/>

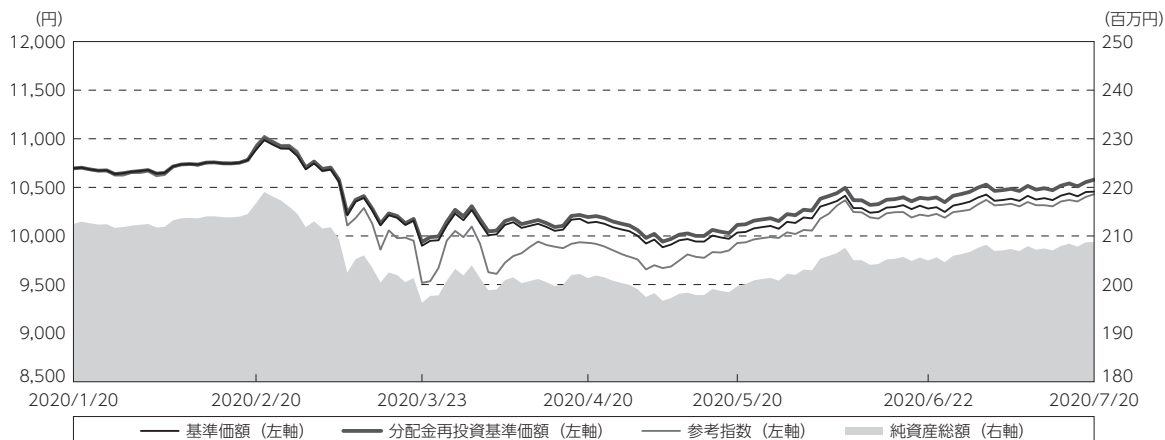
UD
FONT
見やすく読みまちがえにくい
ユニバーサルデザインフォントを
採用しています。

インベスコ 米国公共インフラ債ファンド<為替ヘッジなし> (毎月決算型)

運用経過

作成期間中の基準価額等の推移

(2020年1月21日~2020年7月20日)



第43期首：10,696円

第48期末：10,456円 (既払分配金 (税込み) : 120円)

騰落率：△ 1.1% (分配金再投資ベース)

- (注) 分配金再投資基準価額は、分配金 (税込み) を分配時に再投資したものとみなして計算したもので、ファンド運用の実質的なパフォーマンスを示すものです。
- (注) 分配金を再投資するかどうかについてはお客様がご利用のコースにより異なります。また、ファンドの購入価額により課税条件も異なります。したがって、お客様の損益の状況を示すものではありません。
- (注) 分配金再投資基準価額および参考指数は、作成期首 (2020年1月20日) の値が基準価額と同一となるように指数化しております。
- (注) 上記騰落率は、小数点以下第2位を四捨五入して表示しております。
- (注) 参考指数は、合成指数 (S&P Municipal Bond High Yield Index (円換算ベース) 70%、S&P Municipal Bond Investment Grade Index (円換算ベース) 30%) です。参考指数の詳細は22ページをご参照ください。

○基準価額の主な変動要因

[上昇要因]

- ・米国の地方公共団体などが発行する米国公共インフラ債などを実質的な主要投資対象とし、マクロ経済見通し、クレジット・アナリストによる徹底した銘柄調査および独自のシステムを用いた分析を活用して運用を行った結果、実質的に保有する債券からのインカムゲイン (利息収入) が基準価額の上昇要因となりました。
- ・①新型コロナウイルス感染拡大に伴うリスク回避姿勢の高まり、②米連邦準備理事会 (F R B) による利下げ実施や無制限の量的緩和の導入一などから米国債金利が低下 (債券価格は上昇) したことが、基準価額の上昇要因となりました。

[下落要因]

- ・実質外貨建資産について対円での為替ヘッジを行わなかったため、作成期を通じてみると米ドルが円に対し下落したことが、基準価額の下落要因となりました。
- ・新型コロナウイルス感染拡大により人や物の移動が制限されることで特定財源債（レベニュー債）などの財源が減少すると懸念され一部銘柄が売られたことがマイナスに影響しました。

1万口当たりの費用明細

(2020年1月21日～2020年7月20日)

項 目	第43期～第48期		項 目 の 概 要
	金 額	比 率	
(a) 信 託 報 酬	円 59	% 0.569	(a) 信託報酬＝作成期間の平均基準価額×信託報酬率
（ 投 信 会 社 ）	(28)	(0.273)	ファンドの運用とそれに伴う調査、受託会社への指図、法定書面等の作成、基準価額の算出等の対価
（ 販 売 会 社 ）	(28)	(0.273)	購入後の情報提供、運用報告書等各种資料の送付、口座内でのファンドの管理および事務手続き等の対価
（ 受 託 会 社 ）	(2)	(0.022)	ファンドの財産の保管・管理、投信会社からの指図の実行等の対価
(b) そ の 他 費 用	7	0.065	(b) その他費用＝作成期間のその他費用÷作成期間の平均受益権口数
（ 保 管 費 用 ）	(1)	(0.011)	保管費用は、海外における保管銀行等に支払う有価証券等の保管及び資金の送金・資産の移転等に要する費用
（ 監 査 費 用 ）	(1)	(0.014)	監査費用は、監査法人に支払うファンドの監査に係る費用
（ 印 刷 費 用 ）	(4)	(0.040)	印刷費用は、目論見書や運用報告書等の法定書類の作成・印刷に要する費用等
（ そ の 他 ）	(0)	(0.000)	その他は、信託事務の処理に要する費用
合 計	66	0.634	
作成期間の平均基準価額は、10,369円です。			

(注) 作成期間の費用（消費税等のかかるものは消費税等を含む）は、追加・解約により受益権口数に変動があるため、簡便法により算出した結果です。

(注) 各金額は項目ごとに円未満は四捨五入してあります。

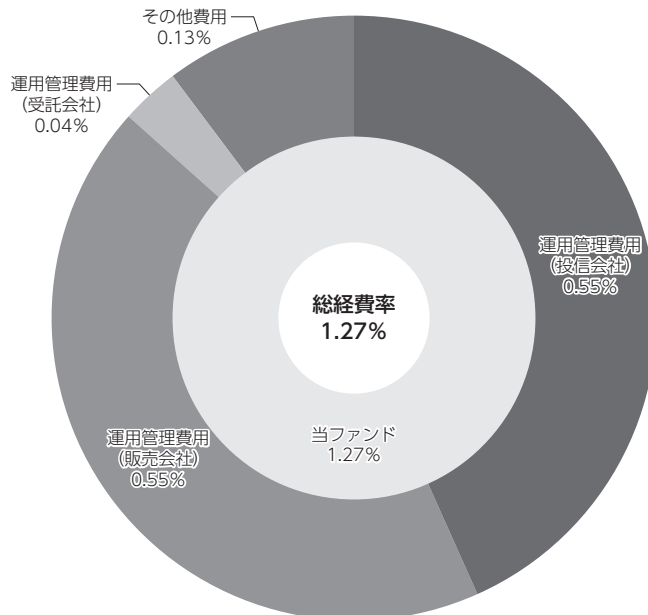
(注) その他費用は、このファンドが組み入れている親投資信託が支払った金額のうち、当ファンドに対応するものを含みます。

(注) 各比率は1万口当たりのそれぞれの費用金額（円未満の端数を含む）を作成期間の平均基準価額で除して100を乗じたもので、項目ごとに小数点以下第4位を四捨五入してあります。

(参考情報)

○総経費率

作成期間の運用・管理にかかった費用の総額（原則として、募集手数料、売買委託手数料および有価証券取引税を除く。）を作成期間の平均受益権口数に作成期間の平均基準価額（1口当たり）を乗じた数で除した総経費率（年率）は1.27%です。



(注) 当ファンドの費用は1万口当たりの費用明細において用いた簡便法により算出したものです。

(注) 各費用は、原則として、募集手数料、売買委託手数料および有価証券取引税を含みません。

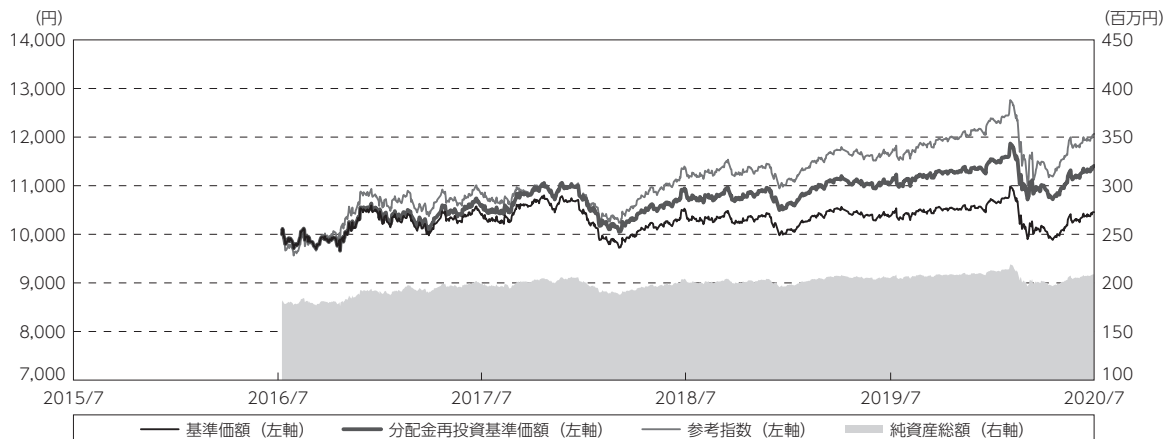
(注) 各比率は、年率換算した値です。

(注) 当ファンドの費用は、親投資信託が支払った費用を含みます。

(注) 上記の前提条件で算出したものです。このため、これらの値はあくまでも参考であり、実際に発生した費用の比率とは異なります。

最近5年間の基準価額等の推移

(2015年7月21日～2020年7月20日)



- (注) 分配金再投資基準価額は、分配金（税込み）を分配時に再投資したものとみなして計算したもので、ファンド運用の実質的なパフォーマンスを示すものです。
- (注) 分配金を再投資するかどうかについてはお客様がご利用のコースにより異なります。また、ファンドの購入価額により課税条件も異なります。したがって、お客様の損益の状況を示すものではありません。
- (注) 参考指数は、設定時の値が基準価額と同一となるように指数化しております。
- (注) 当ファンドの設定日は2016年7月29日です。

	2016年7月29日 設定日	2017年7月20日 決算日	2018年7月20日 決算日	2019年7月22日 決算日	2020年7月20日 決算日
基準価額 (円)	10,000	10,393	10,483	10,381	10,456
期間分配金合計 (税込み) (円)	—	180	240	240	240
分配金再投資基準価額騰落率 (%)	—	5.8	3.2	1.4	3.1
参考指数騰落率 (%)	—	8.3	4.9	2.6	3.5
純資産総額 (百万円)	180	198	203	205	208

- (注) 上記騰落率は、小数点以下第2位を四捨五入して表示しております。
- (注) 純資産総額の単位未満は切捨てて表示しております。
- (注) 騰落率は1年前の決算当日との比較です。
ただし、設定日の基準価額は設定当初の金額、純資産総額は設定当初の元本額を表示しており、2017年7月20日の騰落率は設定当初との比較です。
- (注) 参考指数は、合成指数 (S&P Municipal Bond High Yield Index (円換算ベース) 70%、S&P Municipal Bond Investment Grade Index (円換算ベース) 30%) です。参考指数の詳細は22ページをご参照ください。
- (注) 参考指数は投資対象資産の市場動向を説明する代表的な指数として記載しているものです。

投資環境

(2020年1月21日～2020年7月20日)

ハイ・イールド公共インフラ債 (S&P Municipal Bond High Yield Index (米ドルベース)) Δ 0.9%
 投資適格公共インフラ債 (S&P Municipal Bond Investment Grade Index (米ドルベース)) +2.2%
 米国10年国債利回り 0.61% (前作成期末 1.82%)
 米ドル/円 107円52銭 (前作成期末 110円19銭)

※公共インフラ債の騰落率は当作成期末時点 (対前作成期末比)、米国10年国債利回りおよび米ドル/円は当作成期末の数値です。

《債券市場》

当作成期間中、米国10年国債利回りは低下しました。①新型コロナウイルス感染拡大に伴うリスク回避姿勢の高まり、②F R Bによる利下げ実施や無制限の量的緩和の導入一などが、利回りの低下要因となりました。

米国10年国債利回りの推移を見ると、作成期初は、堅調な米国経済指標が確認できたことなどから、上昇基調 (債券価格は下落) で推移しましたが、その後中国から流行が始まった新型コロナウイルスがアジアで感染拡大すると、欧米にもその感染が拡大し、世界経済に大きな影響を与えることが必至との見方から投資家のリスク回避姿勢が一気に強まりました。その後、F R Bによる利下げの実施や無制限の量的緩和を行う方針を決定したことも背景に米国債金利は大きく低下しました。その後も、F R Bが個別社債の買い入れを開始すると発表したことや感染拡大第2波への警戒感の広がりなどもあり、米国金利は低下しました。

当作成期間中、米国公共インフラ債市場では、キャッシュ需要の高まりなどを背景に一時的に地方債の利回りを米国国債の利回りで除した数値が大きく上昇する局面があったものの、F R Bによる支援策などにより値を戻す展開となりました。さらに個人投資家向けファンドについても足元の2020年年初来でのフローが純流入に転じるなど良好な需給環境となりました。

《為替市場》

当作成期間中、米ドルは対円で下落しました。新型コロナウイルスの感染拡大からリスク回避姿勢が高まったこと、またF R Bによる利下げなどの大規模な金融緩和から米国金利が低下し、日米の金利差縮小が継続するとの見通しなどから、円高/米ドル安になりました。

当ファンドのポートフォリオ

(2020年1月21日～2020年7月20日)

主としてインベスコ 米国公共インフラ債 マザーファンド (以下、マザーファンドといいます。) に投資を行い、マザーファンドを通じて米国の地方公共団体などが発行する米国公共インフラ債などに投資しました。実質外貨建資産については、対円での為替ヘッジを行いませんでした。

マザーファンドでは、マクロ経済見通し、クレジット・アナリストによる徹底した銘柄調査および独自のシステムを用いた分析を活用した運用を行い、トップダウンとボトムアップを融合してポートフォリオを構築しました。具体的には、信用格付けではA格、B B B格を中心に運用を行いました。セクター配分では交通、病院／高齢者ケアコミュニティを高め、組入比率とし、地域別ではカリフォルニア州、ニューヨーク州、イリノイ州の組入比率を高めに維持しました。

当ファンドのベンチマークとの差異

(2020年1月21日～2020年7月20日)

当作成期の分配金再投資基準価額騰落率は△1.1%となり、参考指数である合成指数 (S&P Municipal Bond High Yield Index (円換算ベース) 70%、S&P Municipal Bond Investment Grade Index (円換算ベース) 30%) の騰落率△2.5%を上回る結果となりました。

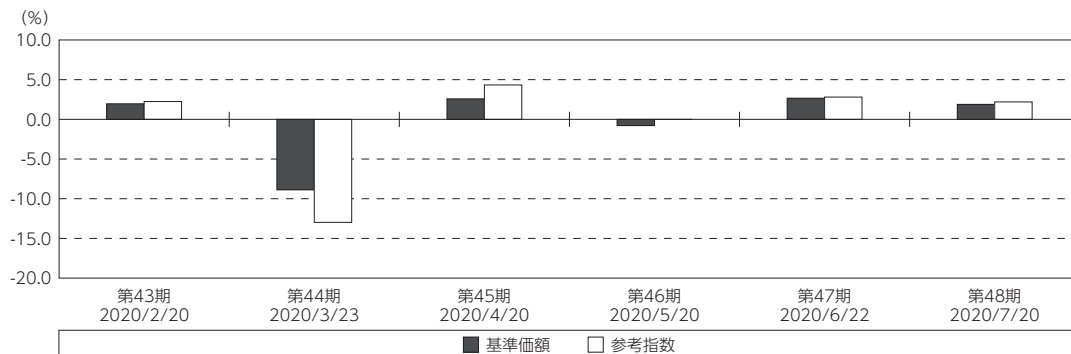
[プラス要因]

- ・課税地方債の保有がプラスに寄与しました。
- ・長期債の金利が大きく低下したことから、カリフォルニア州一般財源保証債 (GO債) などの長期債の保有がプラスに寄与しました。

[マイナス要因]

- ・レベニュー債の一部銘柄の組み入れがマイナスに影響しました。

基準価額と参考指数の対比 (期別騰落率)



(注) 基準価額の騰落率は分配金 (税込み) 込みです。

(注) 参考指数は、合成指数 (S&P Municipal Bond High Yield Index (円換算ベース) 70%、S&P Municipal Bond Investment Grade Index (円換算ベース) 30%) です。参考指数の詳細は22ページをご参照ください。

分配金

(2020年1月21日～2020年7月20日)

収益分配金につきましては、基準価額水準、市況動向および残存信託期間などを勘案し、第43期から第48期は1万口当たり20円（全て税込み）とさせていただきます。収益分配金に充てなかった収益につきましては、信託財産に留保して元本部分と同一の運用を行います。

○分配原資の内訳

(単位:円、1万口当たり、税込み)

項 目	第43期	第44期	第45期	第46期	第47期	第48期
	2020年1月21日 ～2020年2月20日	2020年2月21日 ～2020年3月23日	2020年3月24日 ～2020年4月20日	2020年4月21日 ～2020年5月20日	2020年5月21日 ～2020年6月22日	2020年6月23日 ～2020年7月20日
当期分配金	20	20	20	20	20	20
(対基準価額比率)	0.183%	0.202%	0.197%	0.199%	0.194%	0.191%
当期の収益	20	20	20	20	20	20
当期の収益以外	-	-	-	-	-	-
翌期繰越分配対象額	986	993	1,006	1,013	1,031	1,044

(注) 対基準価額比率は当期分配金（税込み）の期末基準価額（分配金込み）に対する比率であり、ファンドの収益率とは異なります。

(注) 当期の収益、当期の収益以外は小数点以下切捨てで算出しているため合計が当期分配金と一致しない場合があります。

今後の運用方針

主としてマザーファンドに投資を行い、マザーファンドを通じて米国の地方公共団体などが発行する米国公共インフラ債などに投資します。実質外貨建資産については、原則として対円での為替ヘッジを行わない方針です。

マザーファンドでは、マクロ経済見通し、クレジット・アナリストによる徹底した銘柄調査および独自のシステムを用いた分析を活用した運用を行い、トップダウンとボトムアップを融合してポートフォリオを構築します。

新型コロナウイルスの感染拡大による経済への悪影響や今後の経済成長に対する不透明感が引き続き市場を覆っているものの、欧米各地で経済活動の一部が再開され雇用統計の数値に改善が見られるなど回復の兆しを見せつつあります。依然、新型コロナウイルスの動向には注視が必要なものの、一部地域では経済活動が再開したことにより、レベニュー債などの財源の減少が限定的になると想定され、地方債のリテールファンドでは資金流入が継続・拡大しています。その結果、地方債の利回りを米国国債の利回りで除した数値は2020年初の新型コロナウイルスの感染拡大時に比べ大きく低下しています。さらに、FRBによる大規模な金融緩和や、米政府および連邦議会によってこれまで矢継ぎ早に成立された一連の経済対策に加え、米政府の大規模な財政出動など、米国経済へのダメージを最小限に抑えるべく様々な対策が打ち出されています。足元の状況に鑑み、新型コロナウイルス感染拡大の経済への悪影響は年後半にかけて徐々に緩和に向かうとの前提に立ち、今後とも景気を下支えするため主要国による積極的な金融緩和と財政政策により、世界景気の後退局面が深刻化・長期化するリスクは低いと考えております。

その結果、レベニュー債の返済原資となる各種インフラ施設の利用料も足元で低下が見込まれるものの中長期的に見れば安定的に推移すると見込まれるため、インカム資産として米国地方債の投資妙味は変わらないと考えております。ファンドの運用では、引き続き、新型コロナウイルスの動向や、各国の金融政策や財政政策の動向に加え、トランプ政権の経済インフラ政策に対する市場への影響や公共インフラ債の動向を注視、トップダウンのマクロ経済分析とボトムアップの個別銘柄分析に基づき、リスク調整後リターンが良好と考える銘柄に厳選して投資を行う方針です。

お知らせ

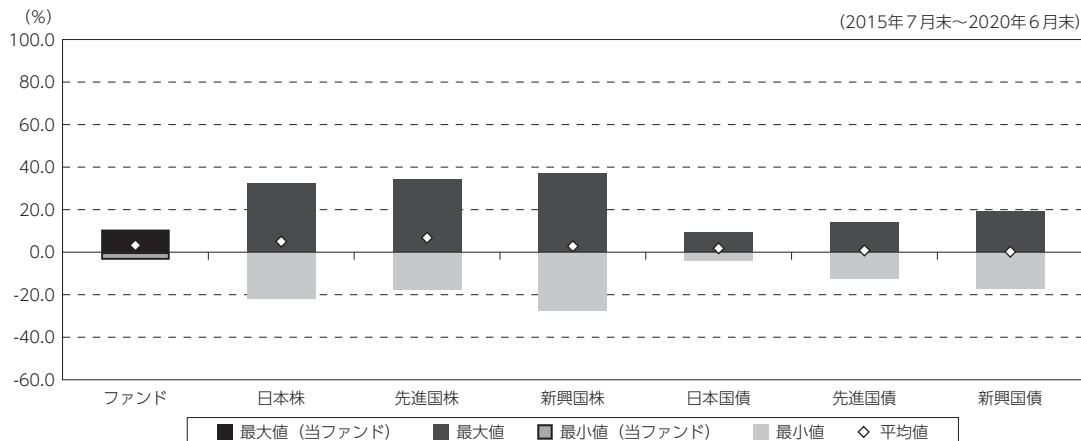
該当事項はございません。

当ファンドの概要

商品分類	追加型投信／海外／債券	
信託期間	2026年7月21日まで	
運用方針	・「インベスコ 米国公共インフラ債 マザーファンド」受益証券を主要投資対象とし、安定した収益の確保と投資信託財産の着実な成長を図ることを目標として運用を行います。	
主要投資対象	インベスコ 米国公共インフラ債ファンド <為替ヘッジなし> (毎月決算型)	「インベスコ 米国公共インフラ債 マザーファンド」受益証券を主要投資対象とします。
	インベスコ 米国公共インフラ債 マザーファンド	米国の地方債等を主要投資対象とします。
運用方法	<ul style="list-style-type: none"> ・主として、マザーファンド受益証券への投資を通じて、米国の地方公共団体などが発行する米国公共インフラ債等に投資します。 ・インベスコのマクロ経済見通し、クレジット・アナリストによる徹底した銘柄調査および独自のシステムを用いた分析を活用し、運用を行います。 ・実質外貨建資産について、原則として、対円での為替ヘッジを行いません。 	
分配方針	原則として毎月の決算時（毎月20日、該当日が休業日の場合は翌営業日）に委託会社が、基準価額水準、市況動向、残存信託期間等を勘案して分配を行います。ただし、委託会社の判断により分配を行わない場合があります。	

(参考情報)

○当ファンドと代表的な資産クラスとの騰落率の比較



(単位:%)

	ファンド	日本株	先進国株	新興国株	日本国債	先進国債	新興国債
平均値	3.2	5.0	6.8	2.8	1.8	0.8	0.2
最大値	10.6	32.2	34.1	37.2	9.3	14.0	19.3
最小値	-3.6	-22.0	-17.5	-27.4	-4.0	-12.3	-17.4

(注) すべての資産クラスが当ファンドの投資対象とは限りません。

(注) 2015年7月から2020年6月の5年間の各月末における直近1年間の騰落率の平均値・最大値・最小値を表示したものです。なお、当ファンドは2017年7月以降の年間騰落率を用いております。

(注) 上記の騰落率は決算日に対応した数値とは異なります。

(注) 当ファンドは分配金再投資基準価額の騰落率です。

《各資産クラスの指数》

日本株：TOPIX（東証株価指数）（配当込み）

先進国株：MSCI コクサイ・インデックス（配当込み、円ベース）

新興国株：MSCI エマージング・マーケット・インデックス（配当込み、円ベース）

日本国債：NOMURA - BPI 国債

先進国債：FTSE 世界国債インデックス（除く日本、円ベース）

新興国債：JP モルガン GBI - EM グローバル・ダイバーシファイド（円ベース）

※各指数についての説明は、P22の「代表的な資産クラスとの騰落率の比較に用いた指数について」をご参照ください。

(注) 海外の指数は、為替ヘッジなしによる投資を想定して、円換算しております。

当ファンドのデータ

組入資産の内容

(2020年7月20日現在)

○組入上位ファンド

銘柄名	第48期末
インベスコ 米国公共インフラ債 マザーファンド	100.3%
組入銘柄数	1銘柄

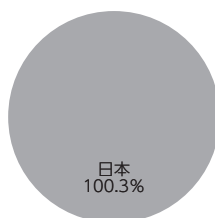
(注) 比率は純資産総額に対する割合です。

(注) 組入銘柄に関する詳細な情報等につきましては、運用報告書(全体版)に記載しております。

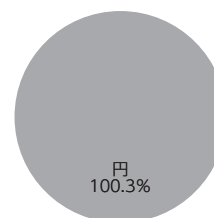
○資産別配分



○国別配分



○通貨別配分



(注) 比率は純資産総額に対する割合です。

(注) 国別配分につきましては、発行体の国籍(所在国)などを表示しております。

純資産等

項目	第43期末	第44期末	第45期末	第46期末	第47期末	第48期末
	2020年2月20日	2020年3月23日	2020年4月20日	2020年5月20日	2020年6月22日	2020年7月20日
純資産総額	216,717,069円	196,261,846円	201,335,092円	199,683,460円	204,966,777円	208,766,369円
受益権総口数	199,084,795口	198,273,396口	198,660,077口	198,992,015口	199,354,050口	199,670,424口
1万口当たり基準価額	10,886円	9,899円	10,135円	10,035円	10,282円	10,456円

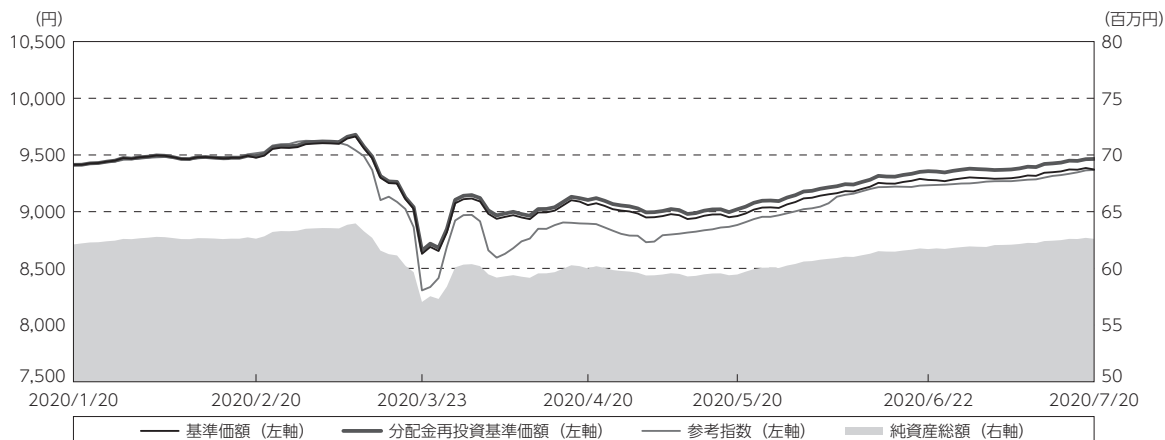
* 作成期間(第43期~第48期)中における追加設定元本額は2,228,462円、同解約元本額は1,224,165円です。

インベスコ 米国公共インフラ債ファンド<為替ヘッジあり> (毎月決算型)

運用経過

作成期間中の基準価額等の推移

(2020年1月21日~2020年7月20日)



第43期首：9,413円

第48期末：9,372円 (既払分配金(税込み)：90円)

騰落率：0.6% (分配金再投資ベース)

- (注) 分配金再投資基準価額は、分配金(税込み)を分配時に再投資したものとみなして計算したもので、ファンド運用の実質的なパフォーマンスを示すものです。
- (注) 分配金を再投資するかどうかについてはお客様がご利用のコースにより異なります。また、ファンドの購入価額により課税条件も異なります。したがって、お客様の損益の状況を示すものではありません。
- (注) 分配金再投資基準価額および参考指数は、作成期首(2020年1月20日)の値が基準価額と同一となるように指数化しております。
- (注) 上記騰落率は、小数点以下第2位を四捨五入して表示しております。
- (注) 参考指数は、合成指数(S&P Municipal Bond High Yield Index(円ヘッジ・ベース)70%、S&P Municipal Bond Investment Grade Index(円ヘッジ・ベース)30%)です。参考指数の詳細は22ページをご参照ください。

○基準価額の主な変動要因

[上昇要因]

- ・米国の地方公共団体などが発行する米国公共インフラ債などを実質的な主要投資対象とし、マクロ経済見通し、クレジット・アナリストによる徹底した銘柄調査および独自のシステムを用いた分析を活用して運用を行った結果、実質的に保有する債券からのインカムゲイン(利息収入)が基準価額の上昇要因となりました。
- ・①新型コロナウイルス感染拡大に伴うリスク回避姿勢の高まり、②米連邦準備理事会(FRB)による利下げ実施や無制限の量的緩和の導入一などから米国債金利が低下(債券価格は上昇)したことが、基準価額の上昇要因となりました。

[下落要因]

- ・実質外貨建資産について対円での為替ヘッジを行ったため、米ドルと円の金利差によるヘッジコストが、基準価額の下落要因となりました。
- ・新型コロナウイルス感染拡大により人や物の移動が制限されることで特定財源債（レベニュー債）などの財源が減少すると懸念され一部銘柄が売られたことがマイナスに影響しました。

1万口当たりの費用明細

(2020年1月21日～2020年7月20日)

項 目	第43期～第48期		項 目 の 概 要
	金 額	比 率	
(a) 信 託 報 酬	円 53	% 0.569	(a) 信託報酬＝作成期間の平均基準価額×信託報酬率
（ 投 信 会 社 ）	(25)	(0.274)	ファンドの運用とそれに伴う調査、受託会社への指図、法定書面等の作成、基準価額の算出等の対価
（ 販 売 会 社 ）	(25)	(0.273)	購入後の情報提供、運用報告書等各种資料の送付、口座内でのファンドの管理および事務手続き等の対価
（ 受 託 会 社 ）	(2)	(0.022)	ファンドの財産の保管・管理、投信会社からの指図の実行等の対価
(b) そ の 他 費 用	7	0.075	(b) その他費用＝作成期間のその他費用÷作成期間の平均受益権口数
（ 保 管 費 用 ）	(2)	(0.021)	保管費用は、海外における保管銀行等に支払う有価証券等の保管及び資金の送金・資産の移転等に要する費用
（ 監 査 費 用 ）	(1)	(0.015)	監査費用は、監査法人に支払うファンドの監査に係る費用
（ 印 刷 費 用 ）	(4)	(0.039)	印刷費用は、目論見書や運用報告書等の法定書類の作成・印刷に要する費用等
（ そ の 他 ）	(0)	(0.000)	その他は、信託事務の処理に要する費用
合 計	60	0.644	
作成期間の平均基準価額は、9,250円です。			

(注) 作成期間の費用（消費税等のかかるものは消費税等を含む）は、追加・解約により受益権口数に変動があるため、簡便法により算出した結果です。

(注) 各金額は項目ごとに円未満は四捨五入してあります。

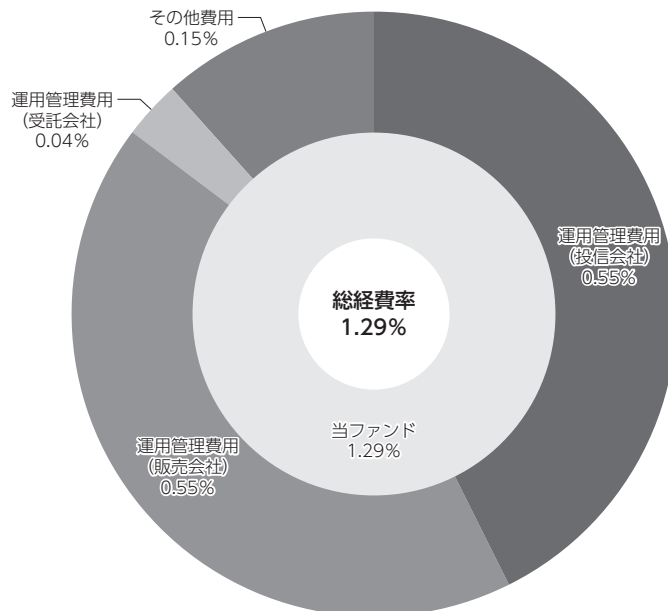
(注) その他費用は、このファンドが組み入れている親投資信託が支払った金額のうち、当ファンドに対応するものを含みます。

(注) 各比率は1万口当たりのそれぞれの費用金額（円未満の端数を含む）を作成期間の平均基準価額で除して100を乗じたもので、項目ごとに小数点以下第4位を四捨五入してあります。

(参考情報)

○総経費率

作成期間の運用・管理にかかった費用の総額（原則として、募集手数料、売買委託手数料および有価証券取引税を除く。）を作成期間の平均受益権口数に作成期間の平均基準価額（1口当たり）を乗じた数で除した総経費率（年率）は1.29%です。



(注) 当ファンドの費用は1万口当たりの費用明細において用いた簡便法により算出したものです。

(注) 各費用は、原則として、募集手数料、売買委託手数料および有価証券取引税を含みません。

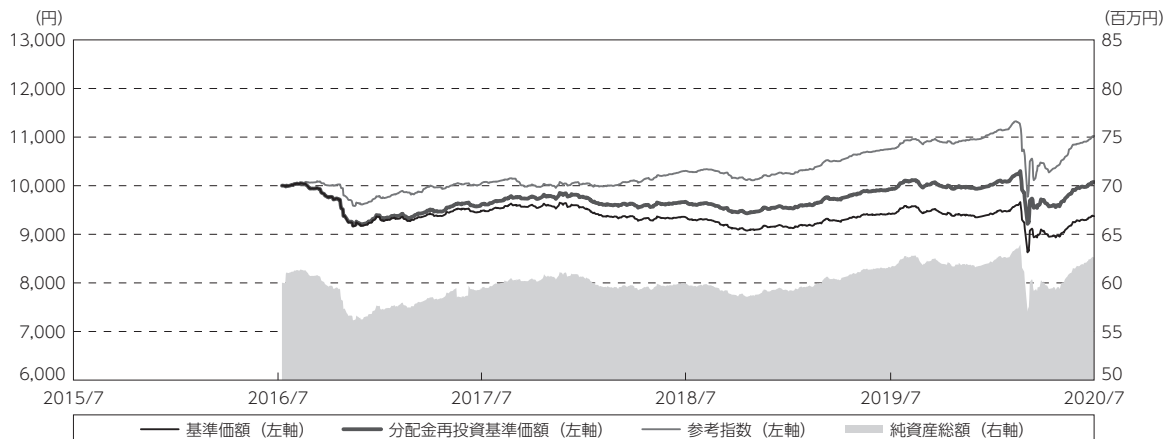
(注) 各比率は、年率換算した値です。

(注) 当ファンドの費用は、親投資信託が支払った費用を含みます。

(注) 上記の前提条件で算出したものです。このため、これらの値はあくまでも参考であり、実際に発生した費用の比率とは異なります。

最近5年間の基準価額等の推移

(2015年7月21日～2020年7月20日)



- (注) 分配金再投資基準価額は、分配金（税込み）を分配時に再投資したものとみなして計算したもので、ファンド運用の実質的なパフォーマンスを示すものです。
- (注) 分配金を再投資するかどうかについてはお客様がご利用のコースにより異なります。また、ファンドの購入価額により課税条件も異なります。したがって、お客様の損益の状況を示すものではありません。
- (注) 参考指数は、設定時の値が基準価額と同一となるように指数化しております。
- (注) 当ファンドの設定日は2016年7月29日です。

	2016年7月29日 設定日	2017年7月20日 決算日	2018年7月20日 決算日	2019年7月22日 決算日	2020年7月20日 決算日
基準価額 (円)	10,000	9,473	9,352	9,417	9,372
期間分配金合計 (税込み) (円)	—	135	180	180	180
分配金再投資基準価額騰落率 (%)	—	△ 3.9	0.6	2.7	1.5
参考指数騰落率 (%)	—	0.5	2.6	4.3	2.5
純資産総額 (百万円)	60	59	59	61	62

- (注) 上記騰落率は、小数点以下第2位を四捨五入して表示しております。
- (注) 純資産総額の単位未満は切捨てて表示しております。
- (注) 騰落率は1年前の決算当日との比較です。
ただし、設定日の基準価額は設定当初の金額、純資産総額は設定当初の元本額を表示しており、2017年7月20日の騰落率は設定当初との比較です。
- (注) 参考指数は、合成指数（S&P Municipal Bond High Yield Index（円ヘッジ・ベース）70%、S&P Municipal Bond Investment Grade Index（円ヘッジ・ベース）30%）です。参考指数の詳細は22ページをご参照ください。
- (注) 参考指数は投資対象資産の市場動向を説明する代表的な指数として記載しているものです。

投資環境

(2020年1月21日～2020年7月20日)

ハイ・イールド公共インフラ債 (S&P Municipal Bond High Yield Index (米ドルベース)) Δ 0.9%
 投資適格公共インフラ債 (S&P Municipal Bond Investment Grade Index (米ドルベース)) +2.2%
 米国10年国債利回り 0.61% (前作成期末 1.82%)
 米ドル/円 107円52銭 (前作成期末 110円19銭)

※公共インフラ債の騰落率は当作成期末時点 (対前作成期末比)、米国10年国債利回りおよび米ドル/円は当作成期末の数値です。

《債券市場》

当作成期間中、米国10年国債利回りは低下しました。①新型コロナウイルス感染拡大に伴うリスク回避姿勢の高まり、②FRBによる利下げ実施や無制限の量的緩和の導入一などが、利回りの低下要因となりました。

米国10年国債利回りの推移を見ると、作成期初は、堅調な米国経済指標が確認できたことなどから、上昇基調 (債券価格は下落) で推移しましたが、その後中国から流行が始まった新型コロナウイルスがアジアで感染拡大すると、欧米にもその感染が拡大し、世界経済に大きな影響を与えることが必至との見方から投資家のリスク回避姿勢が一気に強まりました。その後、FRBによる利下げの実施や無制限の量的緩和を行う方針を決定したことも背景に米国債金利は大きく低下しました。その後も、FRBが個別社債の買い入れを開始すると発表したことや感染拡大第2波への警戒感の広がりなどもあり、米国金利は低下しました。

当作成期間中、米国公共インフラ債市場では、キャッシュ需要の高まりなどを背景に一時的に地方債の利回りを米国国債の利回りで除した数値が大きく上昇する局面があったものの、FRBによる支援策などにより値を戻す展開となりました。さらに個人投資家向けファンドについても足元の2020年年初来でのフローが純流入に転じるなど良好な需給環境となりました。

《為替市場》

当作成期間中、米ドルは対円で下落しました。新型コロナウイルスの感染拡大からリスク回避姿勢が高まったこと、またFRBによる利下げなどの大規模な金融緩和から米国金利が低下し、日米の金利差縮小が継続するとの見通しなどから、円高/米ドル安になりました。

当ファンドのポートフォリオ

(2020年1月21日～2020年7月20日)

主としてインベスコ 米国公共インフラ債 マザーファンド (以下、マザーファンドといたします。) に投資を行い、マザーファンドを通じて米国の地方公共団体などが発行する米国公共インフラ債などに投資しました。実質外貨建資産については、対円で為替ヘッジを行うことにより、為替変動リスクの低減を図りました。

マザーファンドでは、マクロ経済見通し、クレジット・アナリストによる徹底した銘柄調査および独自のシステムを用いた分析を活用した運用を行い、トップダウンとボトムアップを融合してポートフォリオを構築しました。具体的には、信用格付けではA格、B B B格を中心に運用を行いました。セクター配分では交通、病院／高齢者ケアコミュニティを高め、組入比率とし、地域別ではカリフォルニア州、ニューヨーク州、イリノイ州の組入比率を高め、維持しました。

当ファンドのベンチマークとの差異

(2020年1月21日～2020年7月20日)

当作成期の分配金再投資基準価額騰落率は+0.6%となり、参考指数である合成指数 (S&P Municipal Bond High Yield Index (円ヘッジ・ベース) 70%、S&P Municipal Bond Investment Grade Index (円ヘッジ・ベース) 30%) の騰落率△0.5%を上回る結果となりました。

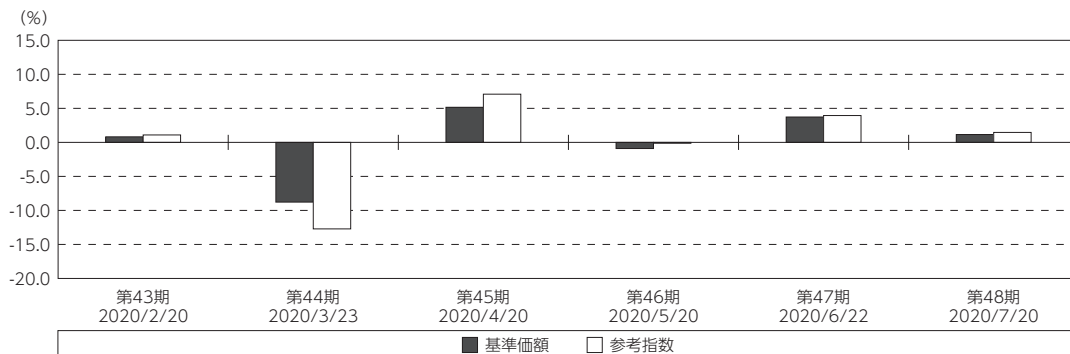
[プラス要因]

- ・課税地方債の保有がプラスに寄与しました。
- ・長期債の金利が大きく低下したことから、カリフォルニア州一般財源保証債 (GO債) などの長期債の保有がプラスに寄与しました。

[マイナス要因]

- ・レベニュー債の一部銘柄の組み入れがマイナスに影響しました。

基準価額と参考指数の対比 (期別騰落率)



(注) 基準価額の騰落率は分配金 (税込み) 込みです。

(注) 参考指数は、合成指数 (S&P Municipal Bond High Yield Index (円ヘッジ・ベース) 70%、S&P Municipal Bond Investment Grade Index (円ヘッジ・ベース) 30%) です。参考指数の詳細は22ページをご参照ください。

分配金

(2020年1月21日～2020年7月20日)

収益分配金につきましては、基準価額水準、市況動向および残存信託期間などを勘案し、第43期から第48期は1万口当たり15円（全て税込み）とさせていただきます。収益分配金に充てなかった収益につきましては、信託財産に留保して元本部分と同一の運用を行います。

○分配原資の内訳

(単位:円、1万口当たり、税込み)

項 目	第43期	第44期	第45期	第46期	第47期	第48期
	2020年1月21日 ～2020年2月20日	2020年2月21日 ～2020年3月23日	2020年3月24日 ～2020年4月20日	2020年4月21日 ～2020年5月20日	2020年5月21日 ～2020年6月22日	2020年6月23日 ～2020年7月20日
当期分配金	15	15	15	15	15	15
(対基準価額比率)	0.158%	0.174%	0.165%	0.167%	0.161%	0.160%
当期の収益	15	15	15	15	15	15
当期の収益以外	-	-	-	-	-	-
翌期繰越分配対象額	570	581	596	605	624	638

(注) 対基準価額比率は当期分配金（税込み）の期末基準価額（分配金込み）に対する比率であり、ファンドの収益率とは異なります。

(注) 当期の収益、当期の収益以外は小数点以下切捨てで算出しているため合計が当期分配金と一致しない場合があります。

今後の運用方針

主としてマザーファンドに投資を行い、マザーファンドを通じて米国の地方公共団体などが発行する米国公共インフラ債などに投資します。実質外貨建資産については、原則として対円で為替ヘッジを行うことにより、為替変動リスクの低減を図ります。

マザーファンドでは、マクロ経済見通し、クレジット・アナリストによる徹底した銘柄調査および独自のシステムを用いた分析を活用した運用を行い、トップダウンとボトムアップを融合してポートフォリオを構築します。

新型コロナウイルスの感染拡大による経済への悪影響や今後の経済成長に対する不透明感が引き続き市場を覆っているものの、欧米各地で経済活動の一部が再開され雇用統計の数値に改善が見られるなど回復の兆しを見せつつあります。依然、新型コロナウイルスの動向には注視が必要なものの、一部地域では経済活動が再開したことにより、レベニュー債などの財源の減少が限定的になると想定され、地方債のリテールファンドでは資金流入が継続・拡大しています。その結果、地方債の利回りを米国国債の利回りで除した数値は2020年初の新型コロナウイルスの感染拡大時に比べ大きく低下しています。さらに、FRBによる大規模な金融緩和や、米政府および連邦議会によってこれまで矢継ぎ早に成立された一連の経済対策に加え、米政府の大規模な財政出動など、米国経済へのダメージを最小限に抑えるべく様々な対策が打ち出されています。足元の状況に鑑み、新型コロナウイルス感染拡大の経済への悪影響は年後半にかけて徐々に緩和に向かうとの前提に立ち、今後とも景気を下支えするため主要国による積極的な金融緩和と財政政策により、世界景気の後退局面が深刻化・長期化するリスクは低いと考えております。

その結果、レベニュー債の返済原資となる各種インフラ施設の利用料も足元で低下が見込まれるものの中長期的に見れば安定的に推移すると見込まれるため、インカム資産として米国地方債の投資妙味は変わらないと考えております。ファンドの運用では、引き続き、新型コロナウイルスの動向や、各国の金融政策や財政政策の動向に加え、トランプ政権の経済インフラ政策に対する市場への影響や公共インフラ債の動向を注視、トップダウンのマクロ経済分析とボトムアップの個別銘柄分析に基づき、リスク調整後リターンが良好と考える銘柄に厳選して投資を行う方針です。

お知らせ

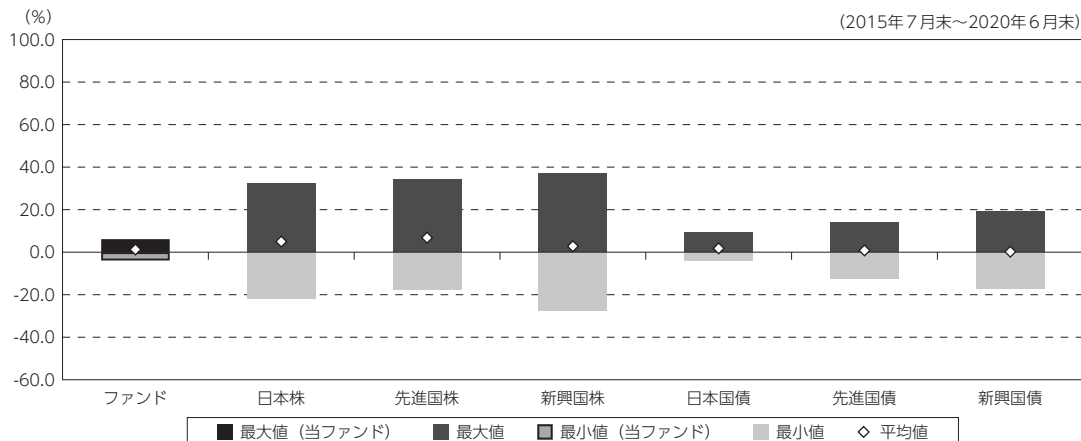
該当事項はございません。

当ファンドの概要

商品分類	追加型投信／海外／債券	
信託期間	2026年7月21日まで	
運用方針	・「インベスコ 米国公共インフラ債 マザーファンド」受益証券を主要投資対象とし、安定した収益の確保と投資信託財産の着実な成長を図ることを目標として運用を行います。	
主要投資対象	インベスコ 米国公共インフラ債ファンド <為替ヘッジあり> (毎月決算型)	「インベスコ 米国公共インフラ債 マザーファンド」受益証券を主要投資対象とします。
	インベスコ 米国公共インフラ債 マザーファンド	米国の地方債等を主要投資対象とします。
運用方法	<ul style="list-style-type: none"> ・主として、マザーファンド受益証券への投資を通じて、米国の地方公共団体などが発行する米国公共インフラ債等に投資します。 ・インベスコのマクロ経済見通し、クレジット・アナリストによる徹底した銘柄調査および独自のシステムを用いた分析を活用し、運用を行います。 ・実質外貨建資産について、原則として、対円での為替ヘッジを行うことにより、為替変動リスクの低減を図ることを基本とします。 	
分配方針	原則として毎月の決算時（毎月20日、該当日が休業日の場合は翌営業日）に委託会社が、基準価額水準、市況動向、残存信託期間等を勘案して分配を行います。ただし、委託会社の判断により分配を行わない場合があります。	

(参考情報)

○当ファンドと代表的な資産クラスとの騰落率の比較



(単位:%)

	ファンド	日本株	先進国株	新興国株	日本国債	先進国債	新興国債
平均値	1.3	5.0	6.8	2.8	1.8	0.8	0.2
最大値	6.1	32.2	34.1	37.2	9.3	14.0	19.3
最小値	-3.9	-22.0	-17.5	-27.4	-4.0	-12.3	-17.4

(注) すべての資産クラスが当ファンドの投資対象とは限りません。

(注) 2015年7月から2020年6月の5年間の各月末における直近1年間の騰落率の平均値・最大値・最小値を表示したものです。なお、当ファンドは2017年7月以降の年間騰落率を用いております。

(注) 上記の騰落率は決算日に対応した数値とは異なります。

(注) 当ファンドは分配金再投資基準価額の騰落率です。

《各資産クラスの指数》

日本株：TOPIX（東証株価指数）（配当込み）

先進国株：MSCI コクサイ・インデックス（配当込み、円ベース）

新興国株：MSCI エマージング・マーケット・インデックス（配当込み、円ベース）

日本国債：NOMURA - BPI 国債

先進国債：FTSE 世界国債インデックス（除く日本、円ベース）

新興国債：JP モルガン GBI - EM グローバル・ダイバーシファイド（円ベース）

※各指数についての説明は、P22の「代表的な資産クラスとの騰落率の比較に用いた指数について」をご参照ください。

(注) 海外の指数は、為替ヘッジなしによる投資を想定して、円換算しております。

当ファンドのデータ

組入資産の内容

(2020年7月20日現在)

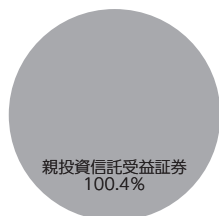
○組入上位ファンド

銘柄名	第48期末
インベスコ 米国公共インフラ債 マザーファンド	100.4%
組入銘柄数	1銘柄

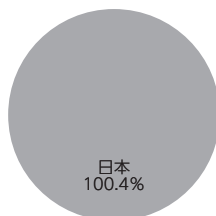
(注) 比率は純資産総額に対する割合です。

(注) 組入銘柄に関する詳細な情報等につきましては、運用報告書(全体版)に記載しております。

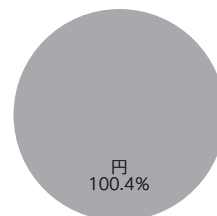
○資産別配分



○国別配分



○通貨別配分



(注) 比率は純資産総額に対する割合です。

(注) 国別配分につきましては、発行体の国籍(所在国)などを表示しております。

純資産等

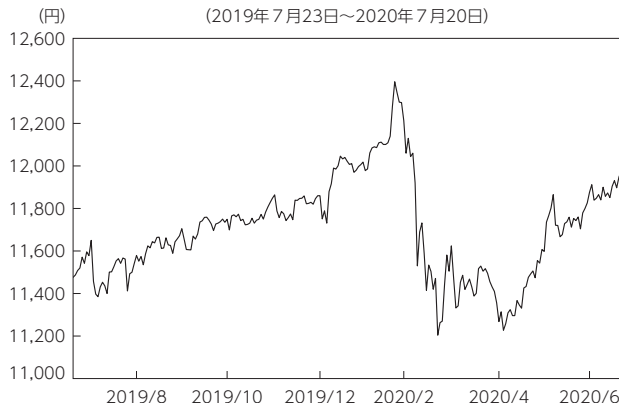
項目	第43期末	第44期末	第45期末	第46期末	第47期末	第48期末
	2020年2月20日	2020年3月23日	2020年4月20日	2020年5月20日	2020年6月22日	2020年7月20日
純資産総額	62,618,438円	57,037,690円	59,989,425円	59,458,825円	61,700,056円	62,603,523円
受益権総口数	66,086,677口	66,109,422口	66,229,684口	66,350,800口	66,485,204口	66,796,806口
1万口当たり基準価額	9,475円	8,628円	9,058円	8,961円	9,280円	9,372円

* 作成期間(第43期~第48期)中における追加設定元本額は972,320円、同解約元本額は154,327円です。

組入上位ファンドの概要

インベスコ 米国公共インフラ債 マザーファンド

【基準価額の推移】



【1万口当たりの費用明細】

(2019年7月23日～2020年7月20日)

項目	当期	
	金額	比率
	円	%
(a) その他費用	2	0.017
(保管費用)	(2)	(0.017)
(その他)	(0)	(0.000)
合計	2	0.017

期中の平均基準価額は、11,735円です。

(注) 上記項目の概要につきましては運用報告書(全体版)をご参照ください。

(注) 各金額は項目ごとに円未満は四捨五入してあります。

(注) 各比率は1万口当たりのそれぞれの費用金額(円未満の端数を含む)を期中の平均基準価額で除して100を乗じたもので、項目ごとに小数点以下第4位を四捨五入してあります。

【組入上位10銘柄】

(2020年7月20日現在)

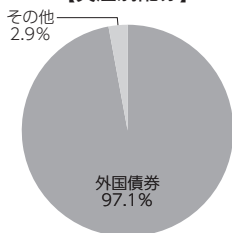
	銘柄名	業種/種別等	通貨	国(地域)	比率
					%
1	PHILADELPHIA ARPT-B 5.0% 2047/7/1	地方債証券	米ドル	アメリカ	4.6
2	NJ TRANSPRTN-C-REMK 5.25% 2032/6/15	地方債証券	米ドル	アメリカ	4.5
3	CA TXB-VAR PURP 7.5% 2034/4/1	地方債証券	米ドル	アメリカ	4.4
4	SAN DIEGO CCD-B 2.977% 2034/8/1	地方債証券	米ドル	アメリカ	4.4
5	CHICAGO OHARE-C-AMT 5.375% 2039/1/1	地方債証券	米ドル	アメリカ	4.3
6	NASSAU TOB ASSET-A-3 5.125% 2046/6/1	地方債証券	米ドル	アメリカ	4.0
7	MI FIN AUTH-C 5.0% 2034/7/1	地方債証券	米ドル	アメリカ	3.9
8	IL TOLL HWY AUTH-B 5.0% 2041/1/1	地方債証券	米ドル	アメリカ	3.9
9	PORT AUTH OF NEW YORK 4.823% 2045/6/1	地方債証券	米ドル	アメリカ	3.9
10	PA HGR ED 6.291% 2040/4/1	地方債証券	米ドル	アメリカ	3.8
	組入銘柄数			27銘柄	

(注) 比率は純資産総額に対する割合です。

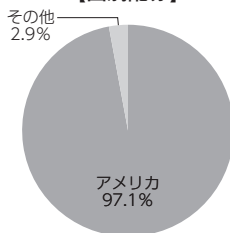
(注) 組入銘柄に関する詳細な情報等につきましては、運用報告書(全体版)に記載しております。

(注) 国(地域)につきましては、発行体の国籍(所在国)などを表示しております。

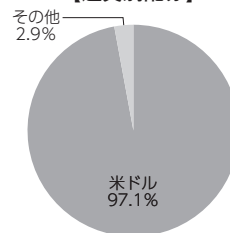
【資産別配分】



【国別配分】



【通貨別配分】



(注) 比率は純資産総額に対する割合です。

(注) 国別配分につきましては、発行体の国籍(所在国)などを表示しております。

(注) その他には現金等を含む場合があります。

※当マザーファンドの計算期間における運用経過の説明は運用報告書(全体版)をご参照ください。

<当ファンドの参考指数について>

<為替ヘッジなし> (毎月決算型)

当ファンドはベンチマークを定めていないため、参考指数として合成指数 (S&P Municipal Bond High Yield Index (円換算ベース) の騰落率を70%、S&P Municipal Bond Investment Grade Index (円換算ベース) の騰落率を30%の配分で合成した指数) を掲載しています。各指数は、基準日前営業日のS&P Municipal Bond High Yield Index (米ドル・ベース) およびS&P Municipal Bond Investment Grade Index (米ドル・ベース) に、基準日当日の米ドル為替レート (対顧客電信売買相場仲値) を乗じて円換算しています。また当該参考指数は、設定日前日 (2016年7月28日) を10,000として、当社で独自に指数化したものです。

<為替ヘッジあり> (毎月決算型)

当ファンドはベンチマークを定めていないため、参考指数として合成指数 (S&P Municipal Bond High Yield Index (円ヘッジ・ベース) の騰落率を70%、S&P Municipal Bond Investment Grade Index (円ヘッジ・ベース) の騰落率を30%の配分で合成した指数) を掲載しています。各指数は、基準日前営業日のS&P Municipal Bond High Yield Index (米ドル・ベース)、S&P Municipal Bond Investment Grade Index (米ドル・ベース) と当社で算出したヘッジコストを用いて、設定日前日 (2016年7月28日) を10,000として、当社で独自に指数化したものです。

<代表的な資産クラスとの騰落率の比較に用いた指数について>

○TOPIX (東証株価指数) (配当込み)

TOPIXは、東京証券取引所第一部に上場している内国普通株式全銘柄の株価を対象として算出した指数です。TOPIXは、東京証券取引所の知的財産であり、この指数の算出、数値の公表、利用など同指数に関するすべての権利は、東京証券取引所が有しています。東京証券取引所は、TOPIXの算出もしくは公表の方法の変更、TOPIXの算出もしくは公表の停止またはTOPIXの商標の変更もしくは使用の停止を行う権利を有しています。

○MSCI コクサイ・インデックス (配当込み、円ベース)

MSCI コクサイ・インデックスは、MSCI Inc.が開発した株価指数で、日本を除く世界の先進国で構成されています。また、MSCI コクサイ・インデックスに対する著作権及びその他の知的財産権はすべてMSCI Inc.に帰属します。

○MSCI エマージング・マーケット・インデックス (配当込み、円ベース)

MSCI エマージング・マーケット・インデックスは、MSCI Inc.が開発した株価指数で、世界の新興国で構成されています。また、MSCI エマージング・マーケット・インデックスに対する著作権及びその他の知的財産権はすべてMSCI Inc.に帰属します。なお、円ベース指数については、委託会社がMSCI エマージング・マーケット・インデックス (配当込み、米ドルベース) に、当日の米ドル為替レート (WM/ロイター値) を乗じて算出しています。

○NOMURA - BPI 国債

NOMURA - BPI 国債は、野村證券株式会社が発表している日本の国債市場の動向を的確に表すために開発された投資収益指数です。なお、NOMURA - BPI 国債に関する著作権、商標権、知的財産権その他一切の権利は、野村證券株式会社に帰属します。

○FTSE 世界国債インデックス (除く日本、円ベース)

FTSE 世界国債インデックス (除く日本、円ベース) は、FTSE Fixed Income LLCにより運営され、日本を除く世界主要国の国債の総合収益率を各市場の時価総額で加重平均した指数です。なお、FTSE 世界国債インデックスに関する著作権等の知的財産その他一切の権利は、FTSE Fixed Income LLCに帰属します。

○JP モルガン GBI - EM グローバル・ダイバーシファイド (円ベース)

JP モルガン GBI - EM グローバル・ダイバーシファイドは、現地通貨建てのエマージング債市場の代表的なインデックスです。円ベース指数については、委託会社がJP モルガン GBI - EM グローバル・ダイバーシファイド (米ドルベース) に、当日の米ドル為替レート (WM/ロイター値) を乗じて算出しています。

指数に関する一切の知的財産権とその他一切の権利はJPMorgan Chase & Co.及び関係会社 (「JP モルガン」) に帰属しております。JP モルガンは、指数の内容を変更する権利および公表を停止する権利を有しています。JP モルガンは、指数の正確性、完全性、信頼性、有用性を保証するものではなく、ファンドを推奨するものでもなく、ファンドの運用成果等に関して一切責任を負うものではありません。