

第41期 (2019年6月20日)	
基準価額	12,275円
純資産総額	1,335百万円
第41期 (2018年12月21日～2019年6月20日)	
騰落率	6.4%
分配金合計	0円

ピクテ・ ヨーロッパ・オープン

追加型投信／海外／株式

第41期(決算日2019年6月20日)

作成対象期間：2018年12月21日～2019年6月20日

受益者のみなさまへ

○当ファンドは、投資信託約款において運用報告書（全体版）に記載すべき事項を、電磁的方法によりご提供する旨を定めております。右記の弊社ホームページを開き「個人投資家の皆様へ」の上部にある「サイトマップ」より当ファンドの名称を選択いただき、さらに「運用報告書（全体版）」を選択いただきますと運用報告書（全体版）を閲覧およびダウンロードすることができます。

○書面での運用報告書（全体版）は、受益者のご請求により交付されます。交付をご請求される方は、販売会社までお問い合わせください。

平素は格別のご愛顧を賜り、厚く御礼申し上げます。さて、「ピクテ・ヨーロッパ・オープン」は、このたび、第41期の決算を行いました。当ファンドは、主に欧州主要国の株式に投資し、信託財産の成長を図ることを目的としております。当作成対象期間につきましてもそれに沿った運用を行いました。ここに運用状況をご報告申し上げます。今後とも引き続きお引き立て賜りますようお願い申し上げます。

ピクテ投信投資顧問株式会社

東京都千代田区丸の内2-2-1

お問い合わせ窓口

投資信託営業部

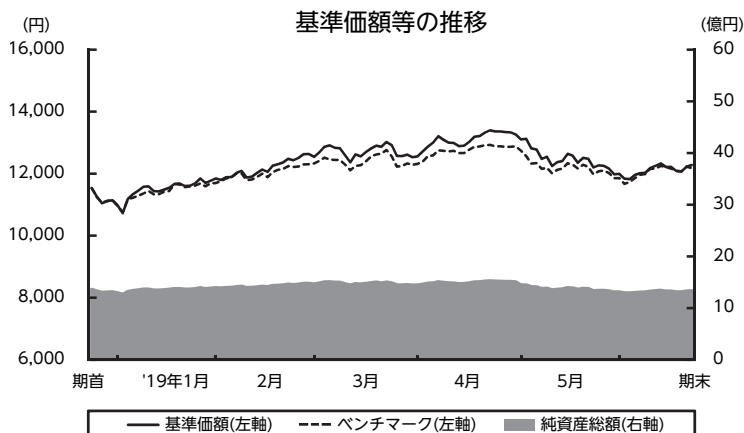
電話番号 03-3212-1805

受付時間：委託者の営業日の午前9時から午後5時まで

ホームページ：www.pictet.co.jp

運用経過

基準価額等の推移



第41期首 : 11,536円
第41期末 : 12,275円
(既払分配金 : 0円)
騰落率 : 6.4%

※ベンチマークはMSCI欧州株価指数を委託者が円換算したものであり、期首の基準価額に合わせて指数化しています。

MSCI欧州株価指数は、MSCI Inc.が開発した指数です。同指数に対する著作権、知的所有権その他一切の権利はMSCI Inc.に帰属します。またMSCI Inc.は、同指数の内容を変更する権利および公表を停止する権利を有しています。

基準価額の主な変動要因

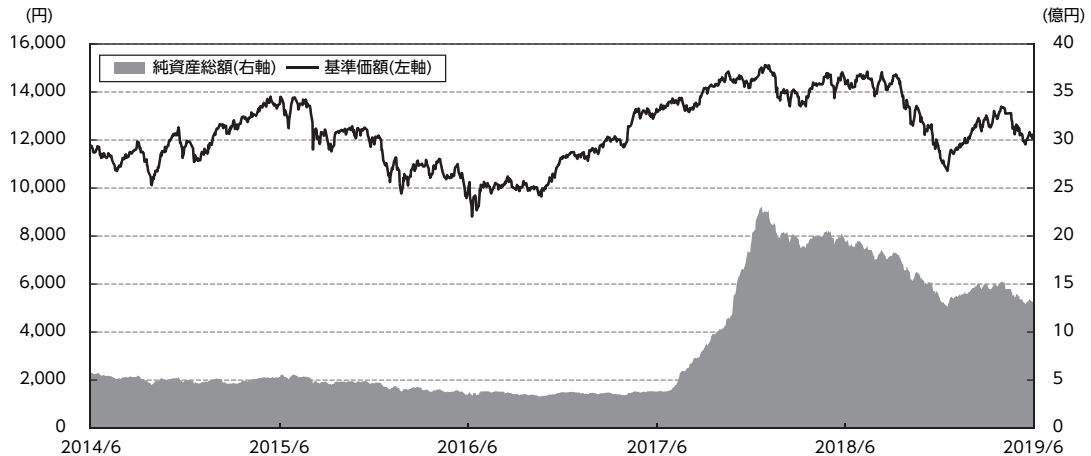
- 上昇▲ ・実質的に組入れている株式の価格が上昇したこと
下落▼ ・円に対してユーロや英ポンドなどが下落したこと

1万口当たりの費用明細

項目	当期 (2018年12月21日~2019年6月20日)		項目の概要
	金額	比率	
平均基準価額	12,170円	—	期中の平均基準価額（月末値の平均値）です。
(a) 信託報酬 (投信会社)	115円 (56)	0.942% (0.458)	(a) 信託報酬＝期中の平均基準価額×信託報酬率 ・ファンドの運用とそれに伴う調査、受託会社への指図、各種情報提供等、基準価額の算出等の対価 ・購入後の情報提供、交付運用報告書等各種書類の送付、口座内でのファンドの管理および事務手続等の対価 ・ファンドの財産の保管・管理、投信会社からの指図の実行等の対価
(販売会社)	(52)	(0.431)	
(受託会社)	(7)	(0.054)	
(b) 売買委託手数料	1	0.010	(b) 売買委託手数料＝期中の売買委託手数料÷期中の平均受益権口数 ・売買委託手数料は、有価証券等の売買の際、売買仲介人に支払う手数料
(株式)	(1)	(0.010)	
(投資信託証券)	(0)	(0.000)	
(c) 有価証券取引税	2	0.018	(c) 有価証券取引税＝期中の有価証券取引税÷期中の平均受益権口数 ・有価証券取引税は、有価証券の取引の都度発生する取引に関する税金
(株式)	(2)	(0.018)	
(d) その他費用	13	0.106	(d) その他費用＝期中のその他費用÷期中の平均受益権口数 ・保管費用は、海外における保管銀行等に支払う有価証券等の保管および資金の送金・資産の移転等に要する費用 ・監査費用は、監査法人等に支払うファンドの監査に係る費用 ・その他は、信託事務の処理に要する諸費用
(保管費用)	(11)	(0.087)	
(監査費用)	(2)	(0.019)	
(その他)	(0)	(0.000)	
合計	131	1.076	

- ・上記の費用（消費税等のかかるものは消費税等を含む）は、設定・解約により受益権口数に変動があるため、簡便法により算出した結果です。
- ・各比率は1万口当たりのそれぞれの費用金額（円未満の端数を含む）を期中の平均基準価額で除して100を乗じたもので、各項目毎に小数第3位未満は四捨五入しています。
- ・売買委託手数料、有価証券取引税およびその他費用は、当ファンドが組入れているマザーファンドが支払った金額のうち、当ファンドに対応するものを含みます。
- ・各項目の費用は、マザーファンドが組入れている投資信託証券が支払った費用を含みません。
- ・各金額の円未満は四捨五入しています。

最近5年間の基準価額等の推移 (2014/6/20~2019/6/20)



決算日	2014/6/20	2015/6/22	2016/6/20	2017/6/20	2018/6/20	2019/6/20
基準価額 (円)	11,782	13,510	9,865	13,293	14,327	12,275
期間分配金合計 (税引前、円)	—	0	0	0	0	0
基準価額騰落率	—	14.67%	-26.98%	34.75%	7.78%	-14.32%
ベンチマーク騰落率	—	10.05%	-28.88%	27.82%	-0.52%	-4.56%
差異	—	4.62%	1.90%	6.93%	8.30%	-9.76%
純資産総額 (百万円)	576	530	353	381	1,933	1,335

投資環境

- ・ 欧州株式市場は、上昇しました。期首から2019年4月にかけては、米中通商協議の進展期待や欧州中央銀行（ECB）が金融緩和姿勢に転じるとの期待などを背景に上昇しました。5月上旬には、米トランプ大統領が中国に対して追加関税の制裁措置を発表したことなどを嫌気し一時下落しましたが、その後期末にかけては、ECBの追加緩和に対する期待感などに下支えられ、値を戻しました。期を通じてみれば欧州株式市場は上昇しました。
- ・ 為替市場では、ユーロなどが円に対して下落しました。期首から2019年1月上旬にかけては、ユーロ圏の経済指標が軟調だったことなどを背景に、ユーロは対円で下落しました。その後4月にかけては、米中通商協議への進展期待などを受けて、リスク回避姿勢が後退したことからユーロは対円で小幅に上昇しました。しかし、5月から期末にかけては、米中通商協議を巡る不透明感が高まったことやECBに対する追加緩和期待などを受けて再びユーロは対円で下落し、期を通じてみればユーロは円に対して下落しました。

当該投資信託のポートフォリオ

当ファンドが主要投資対象とするピクテ・ヨーロッパ・オープン・マザーファンド受益証券への投資比率を高位に維持してまいりました。実質組入外貨建資産については、為替ヘッジを行いませんでした。

<ピクテ・ヨーロッパ・オープン・マザーファンド>

欧州主要国の株式に投資を行いました。

◇国別組入比率（当期末）

国名	組入比率
英国	32.1%
フランス	16.7%
スペイン	12.1%
オランダ	8.8%
スイス	6.1%
イタリア	5.0%
ベルギー	3.9%
デンマーク	3.2%
ドイツ	3.0%
オーストリア	2.3%
その他	6.0%

◇業種別組入比率（当期末）

業種名	組入比率
金融	17.8%
資本財・サービス	14.5%
情報技術	12.4%
生活必需品	11.5%
ヘルスケア	11.1%
素材	9.8%
コミュニケーション・サービス	9.8%
一般消費財・サービス	5.2%
エネルギー	4.4%
不動産	2.7%

・ 組入比率はマザーファンドの純資産総額に対する評価額の割合です。業種はGICS（世界産業分類基準）のセクターに基づき表示しています。

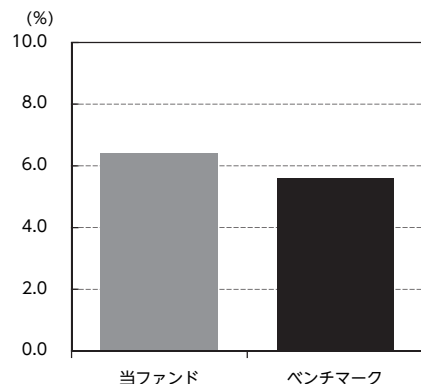
◇組入上位10銘柄（当期末）

銘柄名	国名	業種名	組入比率
OCI	オランダ	化学	5.6%
ロイヤル・ダッチ・シェル	英国	石油・ガス・消耗燃料	4.4%
ブルーデンシャル	英国	保険	4.1%
ネスレ	スイス	食品	4.0%
グラクソ・スミスクライン	英国	医薬品	3.9%
インフォーマ	英国	メディア	3.9%
ビルバオ・ビスカヤ・アルヘンタリア銀行	スペイン	銀行	3.7%
ガスタンプ・オートモション	スペイン	自動車部品	3.7%
ダノン	フランス	食品	3.6%
エリス	フランス	商業サービス・用品	3.6%

・組入比率はマザーファンドの純資産総額に対する評価額の割合です。業種はGICS（世界産業分類基準）の産業に基づき表示しています。

当該投資信託のベンチマークとの差異

当ファンドとベンチマークの騰落率の対比



- ・当期の基準価額は6.4%の上昇となり、ベンチマークの上昇率5.6%を上回りました。
- ・当期間において大きく上昇したOCI（オランダ、化学）やインマルサット（英国、各種電気通信サービス）などの銘柄をベンチマークに対してオーバーウェイト（ベンチマークより高い投資比率）としていたことなどがプラス要因として寄与しました。

分配金

当期の収益分配は見送りとさせていただきます。
なお、留保益については、元本部分と同一の運用を行います。

◆分配原資の内訳

(単位：円・%、1万口当たり、税引前)

項目	第41期
	自 2018年12月21日 至 2019年 6月20日
当期分配金	—
(対基準価額比率)	—
当期の収益	—
当期の収益以外	—
翌期繰越分配対象額	10,391

- ・対基準価額比率は当期分配金（税引前）の期末基準価額（分配金込み）に対する比率であり、当ファンドの収益率とは異なります。
- ・「当期の収益」および「当期の収益以外」は小数点以下を切捨てて表示しているため合計が当期分配金と一致しない場合があります。

今後の運用方針

(1) 投資環境

米中の貿易摩擦、景気減速懸念、英国のEU離脱などを背景に株式市場はボラティリティの高い展開が継続していくと見ています。中長期的に欧州は米中貿易摩擦において「中立」の位置にいる恩恵を受けるとみていますが、短期的には欧州経済は輸出入への依存度が高く米中の貿易摩擦に関するニュースは経済成長や企業業績への影響が大きいと考えられます。現在、雇用情勢は強く、設備投資の回復が見込まれており、欧州株式市場の下支え要因になると考えています。株式市場のボラティリティの上昇と銘柄間のバリュエーション格差の拡大は長期的により投資機会になるとみています。こうした環境下では、ファンダメンタルズ（基礎的条件）分析に基づいた銘柄選択が重要になっています。

(2) 投資方針

マザーファンド受益証券への投資を通じて、主として欧州主要国の株式に投資します。実質組入外貨建資産については、原則として為替ヘッジを行わない方針です。

<マザーファンド>

欧州主要国の株式に投資を行ってまいります。今後も成長性を有する割安な銘柄への投資を重視した運用を継続する方針です。

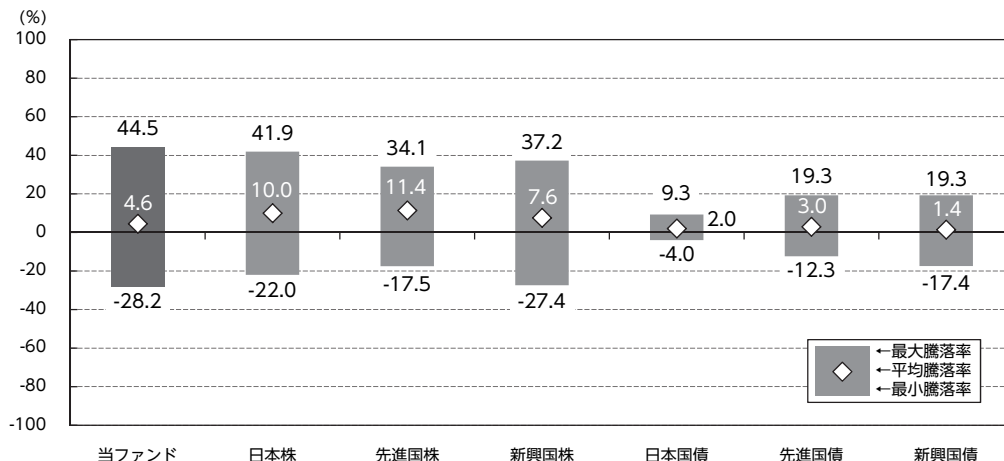
お知らせ

該当事項はありません。

当該投資信託の概要

商品分類	追加型投信／海外／株式	
信託期間	1998年12月30日（当初設定日）から無期限です。	
運用方針	信託財産の成長を図ることを目標として積極的な運用を行います。	
主要投資対象	当ファンド	ピクテ・ヨーロッパ・オープン・マザーファンド受益証券
	マザーファンド	欧州の主要国の株式
運用方法	①マザーファンド受益証券への投資を通じて、主として欧州の主要国の株式に投資します。 ②MSCI欧州株価指数（円ベース）をベンチマークとします。 ③実質組入外貨建資産については、原則として為替ヘッジを行いません。	
主な投資制限	当ファンド	①株式への実質投資割合には制限を設けません。 ②同一銘柄の株式への実質投資割合は、信託財産の純資産総額の10%以内とします。 ③外貨建資産への実質投資割合には制限を設けません。
	マザーファンド	①株式への投資割合には制限を設けません。 ②同一銘柄の株式への投資割合は、信託財産の純資産総額の10%以内とします。 ③外貨建資産への投資割合には制限を設けません。
分配方針	毎決算時に、原則として以下の方針に基づき分配を行います。 ①分配対象額の範囲は、経費控除後の繰越分を含めた利子・配当等収益と売買益（評価益を含みます。）等の全額とします。 ②収益分配金額は、基準価額の水準等を勘案して委託者が決定します。ただし、分配対象額が少額の場合には、分配を行わないこともあります。 ③留保益の運用については、特に制限を設けず、委託者の判断に基づき、元本部分と同一の運用を行います。	

代表的な資産クラスとの騰落率の比較 (2014年6月末～2019年5月末)



○上記グラフは、対象期間中の5年間の各月末における直近1年間の騰落率の平均・最大・最小を当ファンドおよび他の代表的な資産クラスについて表示したものであり、当ファンドと代表的な資産クラスを定量的に比較できるように作成したものです。各資産クラスについては以下の指数に基づき計算しております。

○各資産クラスの指標

- 日本株 東証株価指数 (TOPIX) (配当込み)
- 先進国株 MSCIコクサイ指数 (税引前配当込み、円換算)
- 新興国株 MSCIエマージング・マーケット指数 (税引前配当込み、円換算)
- 日本国債 NOMURA-BPI国債
- 先進国債 FTSE世界国債指数 (除く日本、円換算)
- 新興国債 JPモルガンGBI-EMグローバル・ディバースファイド (円換算)

※詳細は最終ページの「指数に関して」をご参照ください。

(注) 海外の指数は、為替ヘッジをしない投資を想定して、ドルベースの各指数を委託者が円換算しております。

- ・すべての資産クラスが当ファンドの投資対象とは限りません。
- ・騰落率は直近前月末から60ヵ月遡った算出結果であり、当ファンドの決算日に対応した数値とは異なります。

当該投資信託のデータ

当該投資信託の組入資産の内容

(2019年6月20日現在)

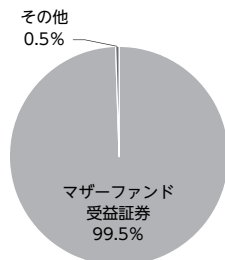
■組入ファンド

(組入銘柄数：1銘柄)

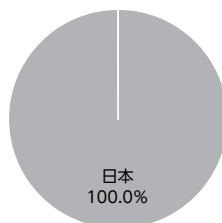
ファンド名	第41期末 2019年6月20日
ピクテ・ヨーロッパ・オープン・マザーファンド	99.5%

・比率は当ファンドの純資産総額に対する評価額の割合です。

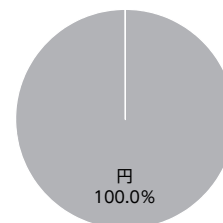
■資産別配分



■国別配分



■通貨別配分



・比率は当ファンドの純資産総額に対する割合です。

純資産等

項目	第41期末 2019年6月20日
純資産総額	1,335,788,332円
受益権総口数	1,088,215,107口
1万口当たり基準価額	12,275円

・当期中における追加設定元本額は2,928,163円、同解約元本額は95,514,984円です。

組入上位ファンドの概要

ピクテ・ヨーロッパ・オープン・マザーファンド

(2019年6月20日現在)

■基準価額の推移



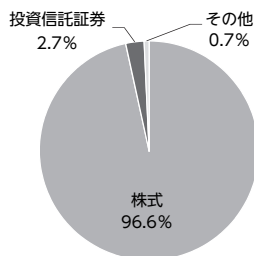
■組入上位10銘柄

(組入銘柄数：36銘柄)

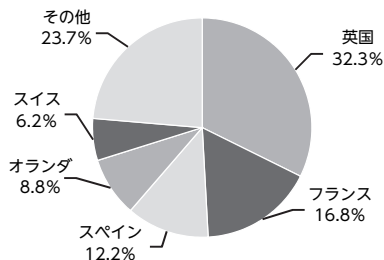
順位	銘柄	比率
1	OCI	5.6%
2	ロイヤル・ダッチ・シェル	4.4%
3	ブルーデンシヤル	4.1%
4	ネスレ	4.0%
5	グラクソ・スミスクライン	3.9%
6	インフォーマ	3.9%
7	ビルパオ・ビスカヤ・アルヘンタリア銀行	3.7%
8	ゲスタンブ・オートモション	3.7%
9	ダノン	3.6%
10	エリス	3.6%

- ・比率は当組入ファンドの純資産総額に対する割合です。
- ・全銘柄に関する詳細な情報等については、運用報告書(全体版)に記載されています。

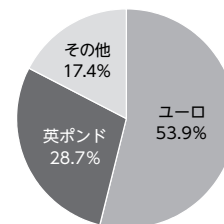
■資産別配分



■国別配分



■通貨別配分



・資産別配分の比率は当組入ファンドの純資産総額に対する割合、国別配分および通貨別配分の比率は当組入ファンドの組入有価証券の評価額合計に対する割合です。

■1万口当たりの費用明細

項目	当期
(a) 売買委託手数料 (株 式) (投資信託証券)	2円 (2) (0)
(b) 有価証券取引税 (株 式)	3 (3)
(c) その他費用 (保管費用) (その他)	15 (15) (0)
合計	20

・左記の費用(消費税等のかかるものは消費税等を含む)は、設定・解約により受益権口数に変動があるため、下記の簡便法により算出した結果です。なお、費用項目については2ページ(1万口当たりの費用明細の項目の概要)をご参照ください。

(a) 売買委託手数料、(b) 有価証券取引税および(c) その他費用は、当期中の各金額を各月末現在の受益権口数の単純平均で除したものです。

・円未満は四捨五入しています。

・基準価額の推移、1万口当たりの費用明細は当組入ファンドの直近の計算期間のものです。

指数に関して

○「代表的な資産クラスと騰落率の比較」に用いた指数について

■東証株価指数（TOPIX）（配当込み）：

東証株価指数（TOPIX）は、東京証券取引所第一部に上場している内国普通株式全銘柄を対象とし、浮動株ベースの時価総額加重型で算出された指数で、同指数に関する知的財産権その他一切の権利は株式会社東京証券取引所（以下「東証」といいます。）に帰属します。東証は、同指数の指数値およびそこに含まれるデータの正確性、完全性を保証するものではありません。東証は同指数の算出もしくは公表方法の変更、同指数の算出もしくは公表の停止または同指数の商標の変更もしくは使用の停止を行う権利を有しています。

■MSCIコクサイ指数（税引前配当込み）：

MSCIコクサイ指数は、MSCI Inc.が開発した株価指数で、日本を除く世界の先進国で構成されています。また、同指数に対する著作権およびその他知的財産権はすべてMSCI Inc.に帰属します。

■MSCIエマージング・マーケット指数（税引前配当込み）：

MSCIエマージング・マーケット指数は、MSCI Inc.が開発した株価指数で、世界の新興国で構成されています。また、同指数に対する著作権およびその他知的財産権はすべてMSCI Inc.に帰属します。

■NOMURA－BPI国債：

NOMURA－BPI国債は、野村證券株式会社が公表する国内で発行された公募利付国債の市場全体の動向を表す投資収益指数で、一定の組入れ基準に基づいて構成された国債ポートフォリオのパフォーマンスをもとに算出されます。同指数の知的財産権とその他一切の権利は野村證券株式会社に帰属しています。また同社は同指数の正確性、完全性、信頼性、有用性を保証するものではなく、当ファンドの運用成果に関して一切責任を負いません。

■FTSE世界国債指数（除く日本）：

FTSE世界国債指数（除く日本）は、FTSE Fixed Income LLCにより運営され、日本を除く世界主要国の国債の総合収益率を各市場の時価総額で加重平均した債券指数です。同指数はFTSE Fixed Income LLCの知的財産であり、指数に関するすべての権利はFTSE Fixed Income LLCが有しています。

■JPモルガンGBI－EMグローバル・ディバーシファイド：

JPモルガンGBI－EMグローバル・ディバーシファイドは、J.P.Morgan Securities LLCが算出し公表している指数で、現地通貨建てのエマージング債市場の代表的な指数です。現地通貨建てのエマージング債のうち、投資規制の有無や発行規模等を考慮して選ばれた銘柄により構成されています。同指数の著作権はJ.P.Morgan Securities LLCに帰属します。